

Studiemiljøundersøgelsen 2019

Kandidatuddannelsen i Konstruktionsteknik

Det Tekniske Fakultet

TEK Uddannelse

April 2019

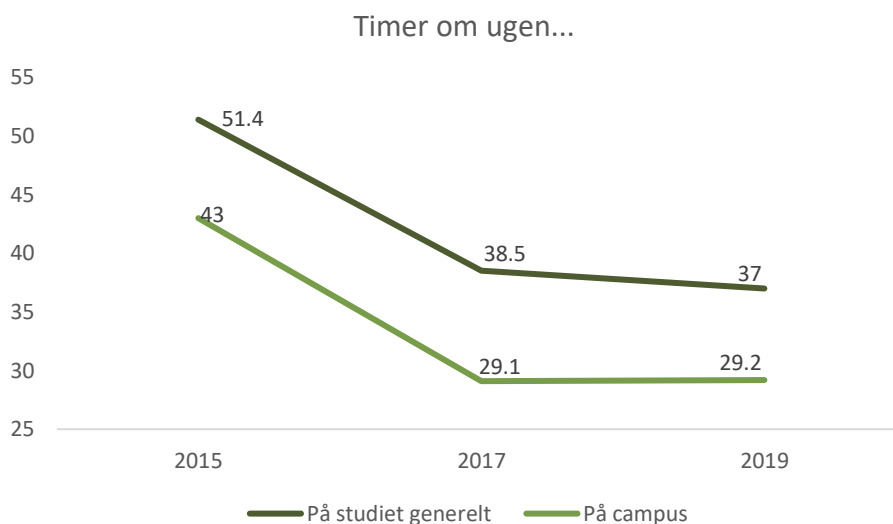
Materialet er udarbejdet af TEK Uddannelse, april 2019.
Kontaktoplysninger: Specialkonsulent Per Æbelø (pabelo@tek.sdu.dk / 6550 7306)

Introduktion

Denne rapport er baseret på data fra Studiemiljøundersøgelsen (SMU), som er gennemført på hele SDU i 2019. Tallene i denne rapport dækker de generelle oplysninger for kandidatdelen af Civilingeniøruddannelsen i Konstruktionsteknik. Dele af resultater i rapporten sammenlignes med data fra SMU i 2015 og 2017, således at udviklingen kan følges. Der sammenlignes ligeledes med andre kandidatuddannelser på TEK. Den uddannelsesspecifikke svarprocent er på 85 %, hvilket er højere end svarprocenten for TEK (66 %) og på SDU generelt (49 %). 35 studerende fra denne uddannelse har besvaret undersøgelsen.

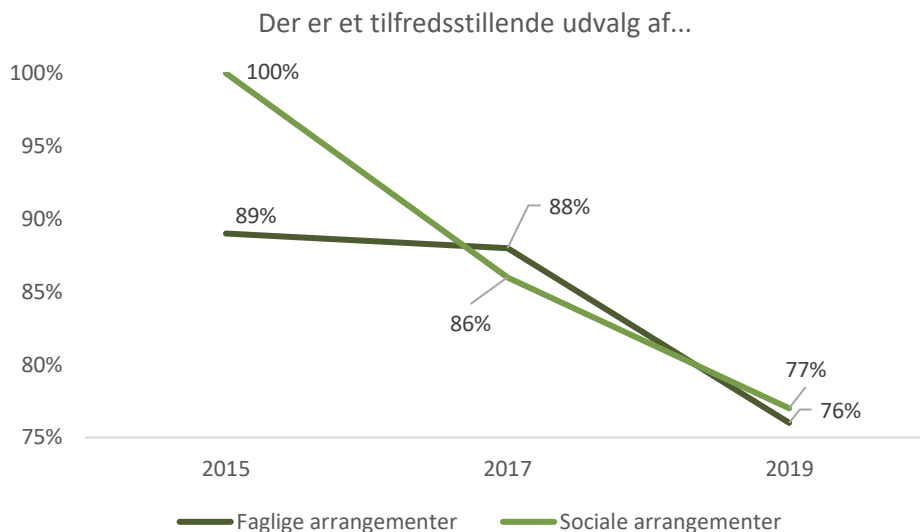
Studieaktivitet

Alle de kandidatstuderende, på Civilingeniøruddannelsen i Konstruktionsteknik, betragter sig selv som fuldtidsstuderende. Dette er en fremgang på 5 procentpoint siden 2017, men samme resultat som i 2015. De studerende bruger, i gennemsnit, 37 timer om ugen på studiet generelt og 29,2 timer på campus. Dette er for begge parametre på samme niveau som ved seneste undersøgelse, men markant færre timer end i 2015. De studerende på Konstruktionsteknik er nogle af de kandidatstuderende, der bruger flest timer på campus (rangerer 2 ud af 11).

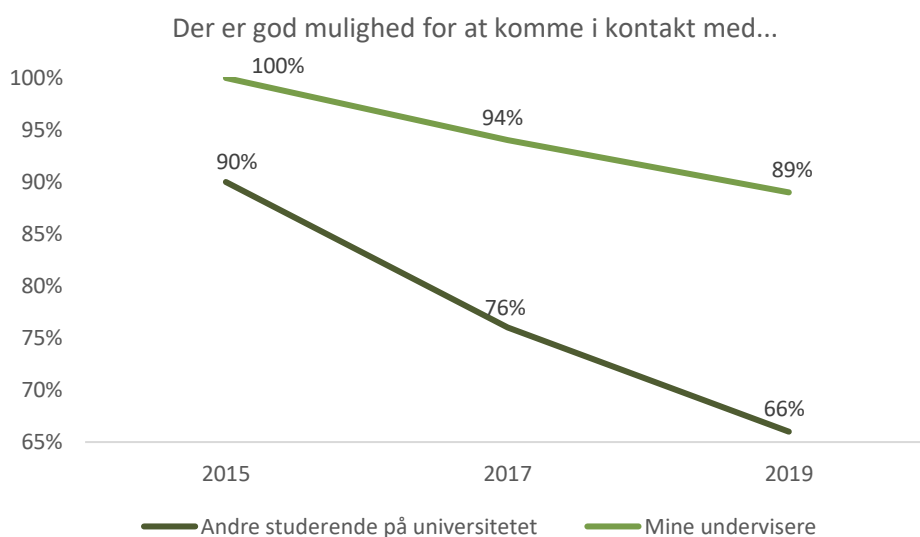


Fællesskaber

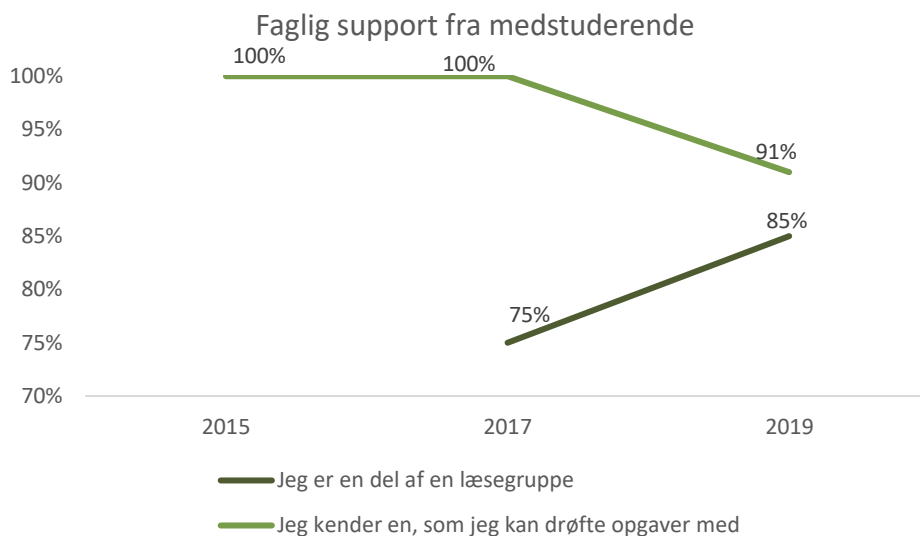
Tilfredsheden omkring udvalget af både faglige og sociale arrangementer, har været faldende siden 2015, hvor alle var tilfredse med de sociale arrangementer og 89 % var tilfredse med de faglige. I denne undersøgelse ligger tilfredsheden på hhv. 77 % og 76 %.



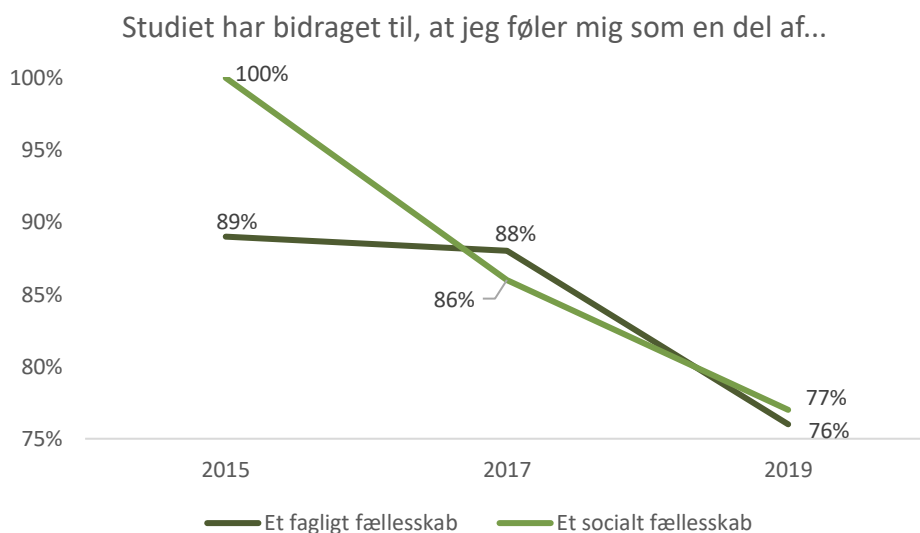
Andelen af studerende, der er enige i, at der er gode muligheder for at komme i kontakt med enten undervisere (89 %) eller andre studerende (66 %), har været faldende siden 2015. Særligt muligheden for at komme i kontakt med andre studerende, er stærkt reduceret.



Størstedelen (91 %) af de studerende kender en, som de kan drøfte studieopgaver med uden for undervisningstiden, trods at andelen er faldet med 9 procentpoint sammenlignet med de seneste to undersøgelser. 85 % er en del af en læsegruppe. Af de, der ikke er en del af en læsegruppe, er det 9 %, der har lyst til at være en del af en.

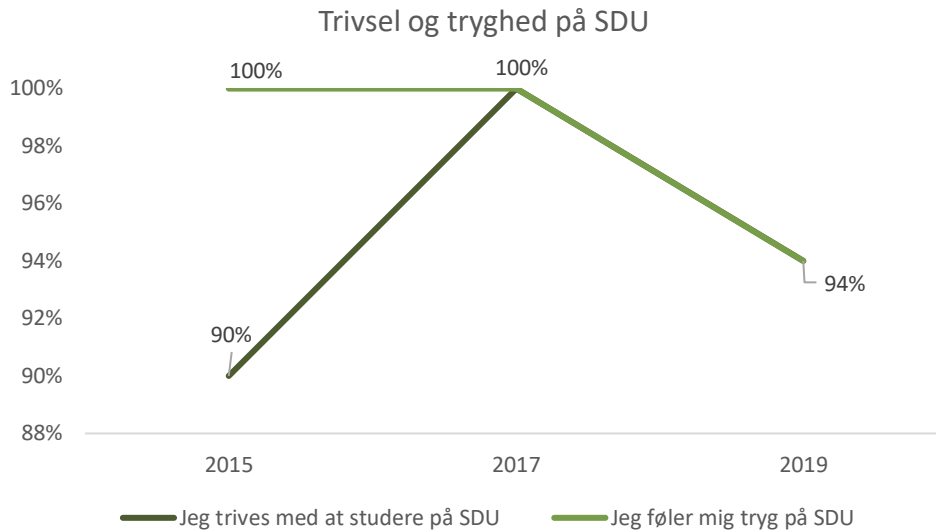


De kandidatstuderende på Civilingeniøruddannelsen i Konstruktionsteknik føler sig i næsten samme grad (77 % vs. 76 %) en del af et fagligt såvel som socialt fællesskab. Dog har enigheden omkring begge udsagn været faldende siden 2015.

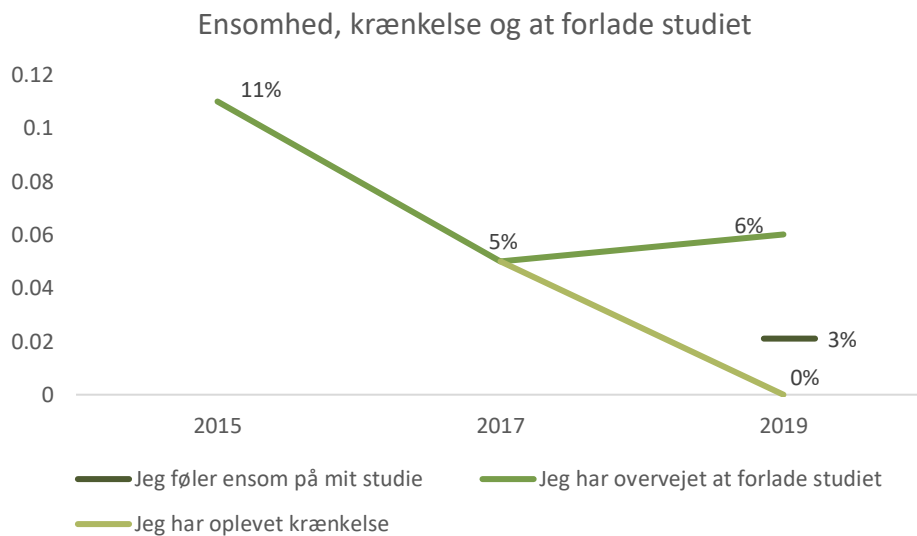


Trivsel

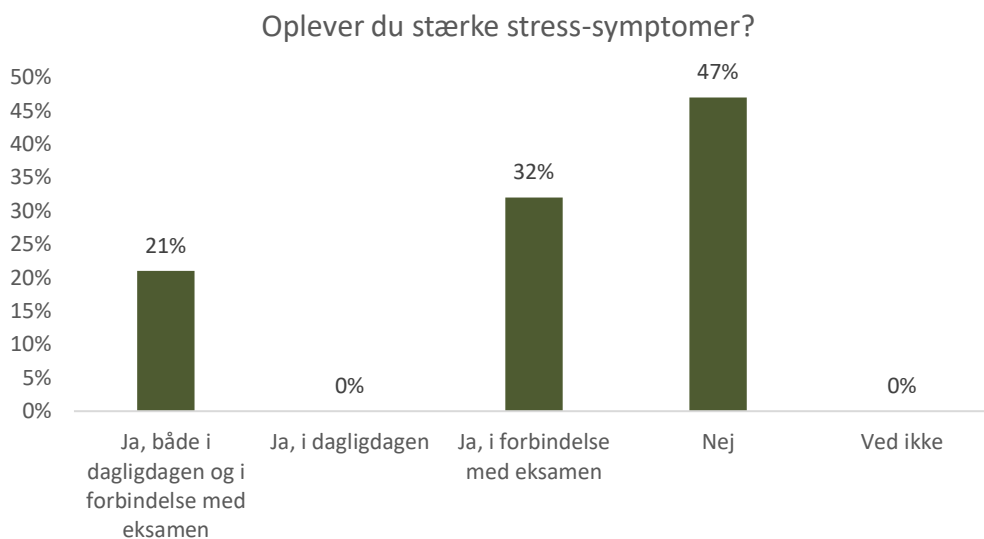
94 % af de studerende, på Civilingeniøruddannelsen i Konstruktionsteknik, føler sig trygge og trives med at studere på SDU. Dog er det for begge parametre en reduktion i tilfredsheden på 6 procentpoint sammenlignet med seneste undersøgelse, hvor alle var enige i disse udsagn.



6 % har overvejet at forlade studiet, og 3 % føler sig ensomme på studiet. Ingen af de kandidatstuderende, på Civilingeniøruddannelsen i Konstruktionsteknik, har oplevet krænkelse enten i form af f.eks. mobning, vold, sexchikane eller diskrimination, hvilket er en positiv udvikling sammenlignet med seneste undersøgelse i 2017, hvor 5 % følte sig krænket.



Nogle af de studerende oplever stress enten i dagligdagen eller i forbindelse med eksamen. Andelen af studerende, der er stresset i dagligdagen (21 %) er steget med 15 procentpoint sammenlignet med 2017, men er ét procentpoint lavere end i 2015. Omkring en tredjedel (32 %) oplever udelukkende stress i forbindelse med eksamen. Næsten halvdelen (47 %) af de studerende, har ingen stærke stress-symptomer.



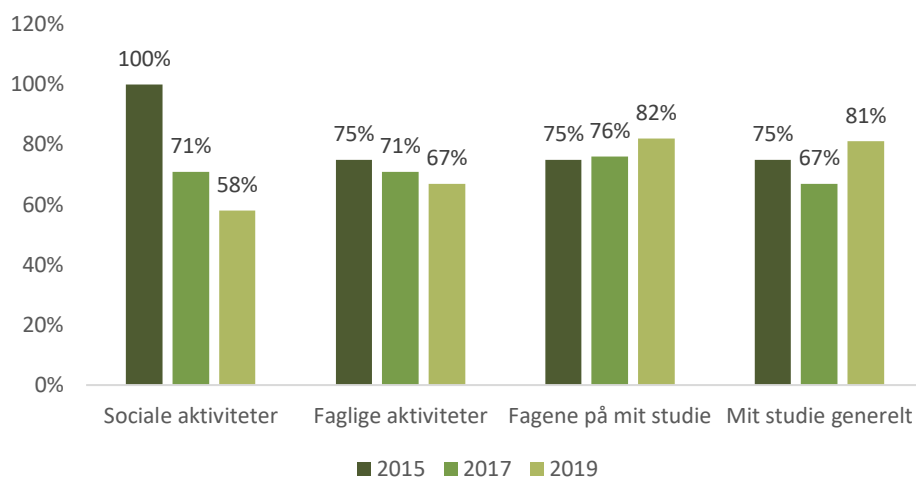
Mange studerende oplever forventninger, der er svære at håndtere – særligt fra studiet og dem selv. Dog er der også en stor del, der ikke oplever svære forventninger. Grundet flere svarmuligheder vises der ikke procenter.

Oplever du forventninger, der er svære at håndtere?	Antal studerende (ud af 35)
Ja, fra mig selv	18
Ja, fra studiet	10
Nej	11
Ja, fra venner og familie	3
Ja, fra mine studiekammerater	2
Ja, andet	2

Information og kommunikation

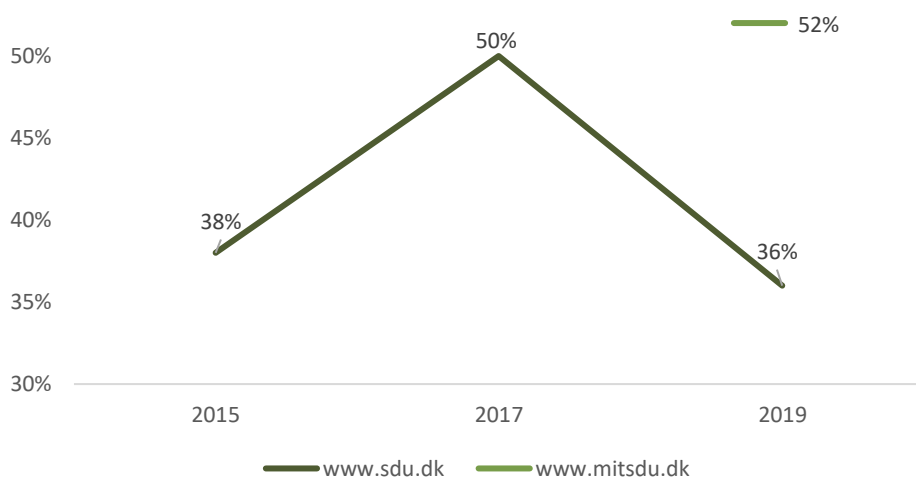
Tilfredsheden omkring information om fagene, studiet samt sociale- og faglige aktiviteter ligger i intervallet 58-82 %. Tilfredsheden omkring informationer om sociale og faglige aktiviteter, har været faldende siden 2015. For information omkring fagene på studiet, samt studiet generelt, er tilfredsheden nu den højeste blandt de tre (2015, 2017 og 2019) undersøgelser.

Der er tilfredsstillende information om...

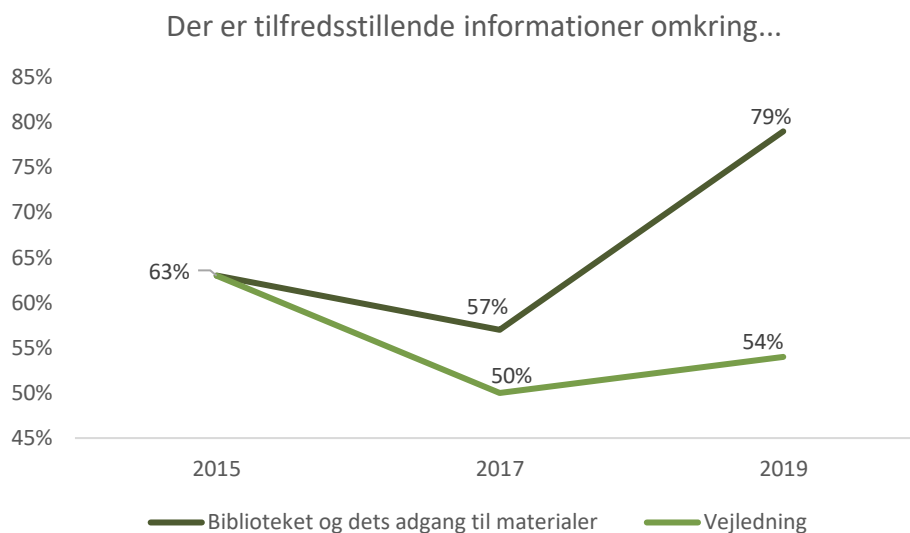


De kandidatstuderende synes generelt, at det er lettere at finde frem til det, de søger, på www.mitsdu.dk end på www.sdu.dk. Dog er der for www.mitsdu.dk kun data fra 2019.

Det er let at finde frem til det, jeg søger, på...

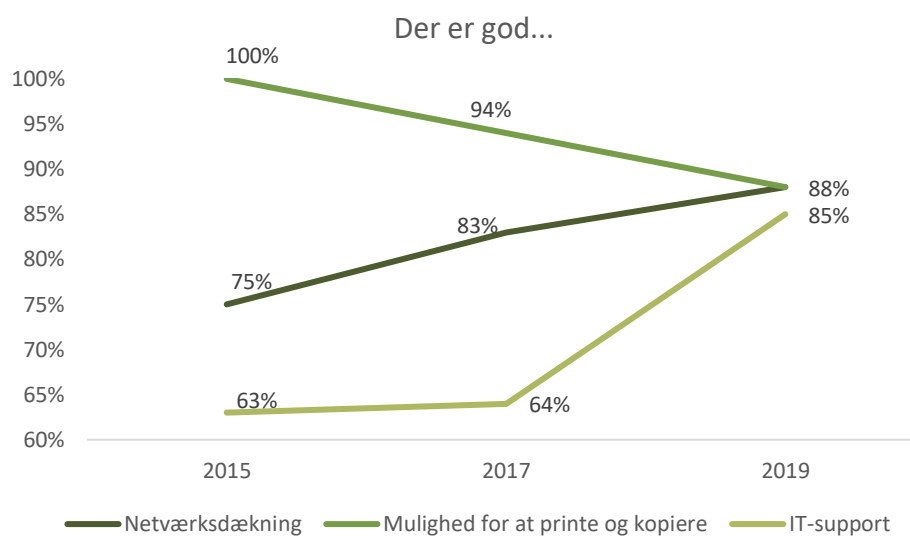


79 % af de studerende er enige i, at bibliotekets webinformationer og adgang til materialer på www.sdu.dk/bibliotek fungerer tilfredsstillende. Færre (54 %) er enige i, at der er tilfredsstillende information omkring vejledningen (Studenterservice, SDU Erhverv, Studievejledningen, Studenterrådgivningen, faglig vejleder samt Læringszonen).

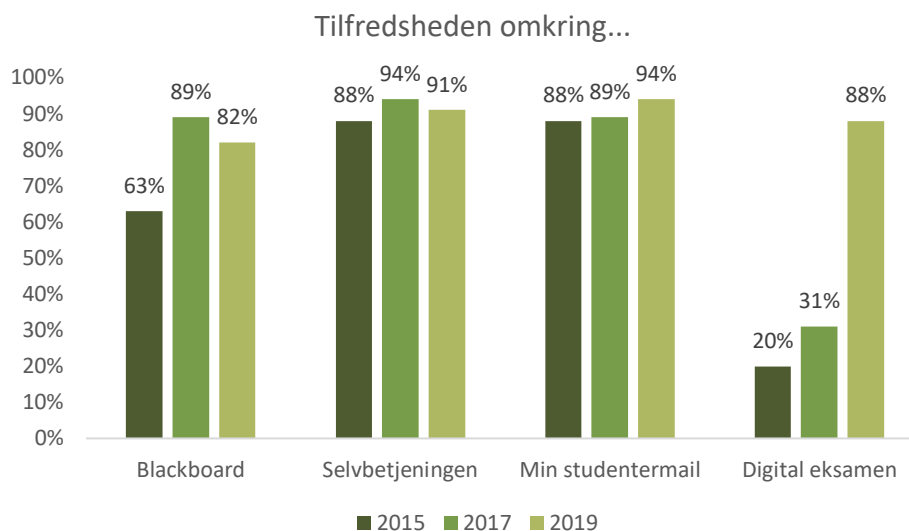


IT

Generelt er de studerende meget tilfredse med mulighederne for at printe og kopiere (88 %), trods at tilfredsheden har været faldende siden 2015. 88 % er tilfredse med netværksdækningen, som omvendt har været stigende siden 2015. Størstedelen (85 %) er ligeledes tilfredse med universitetets IT-support.

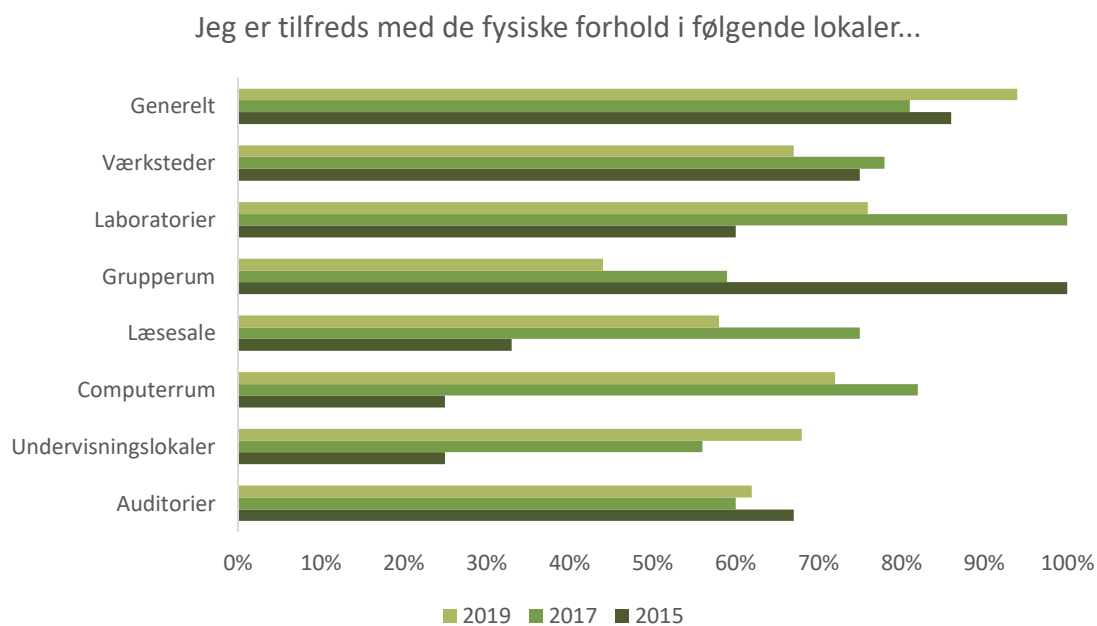


82 % af de studerende er tilfredse med BlackBoard, og 91 % er tilfredse med Selvbetjeningen, trods at der for begge platforme er sket en reduktion i tilfredsheden siden 2017. Tilfredsheden omkring både studentermailen (94 %) og digital eksamen (88 %) har været stigende siden 2015.

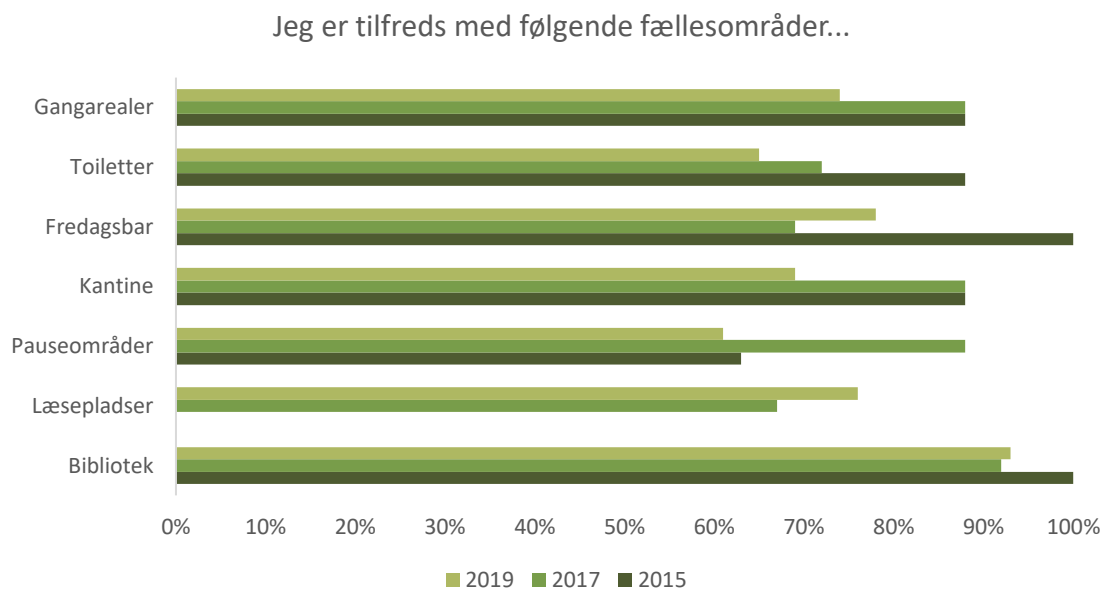


Fysiske forhold

De kandidatstuderende, på Civilingeniøruddannelsen i Konstruktionsteknik, er i høj grad (94 %) enige i, at de lokaler, de undervises i, er velegnede til de undervisningsformer, som anvendes i undervisningen. Den laveste tilfredshed findes omkring grupperum (44 %), læsesale (58 %) og værksteder (67 %), mens de studerende er mest tilfredse med laboratorierne (76 %).

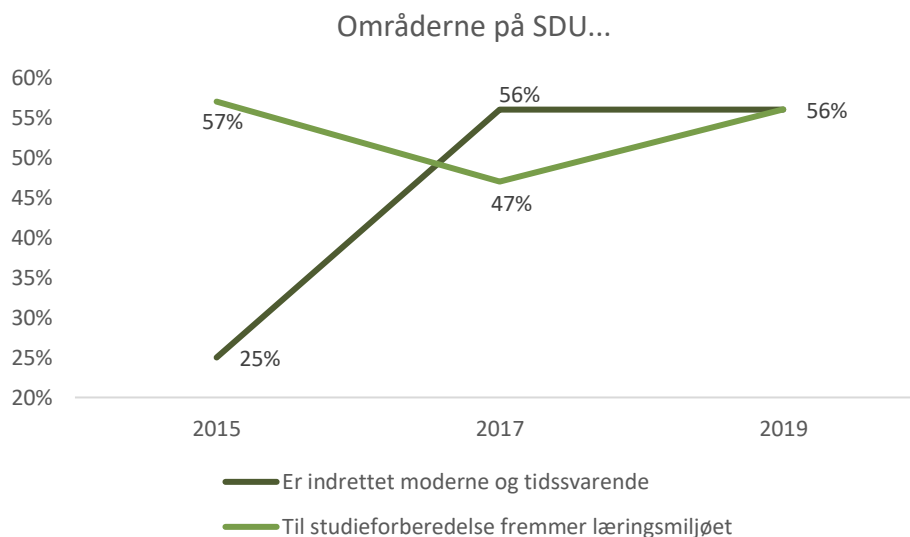


De kandidatstuderende er generelt også tilfredse med universitetets fællesområder. De studerende er særligt tilfredse med biblioteket (93 %), fredagsbaren (78 %) og læsepladserne (76 %). Den laveste tilfredshed findes omkring pauseområder (61 %), toiletter (65 %) og kantine (69 %).

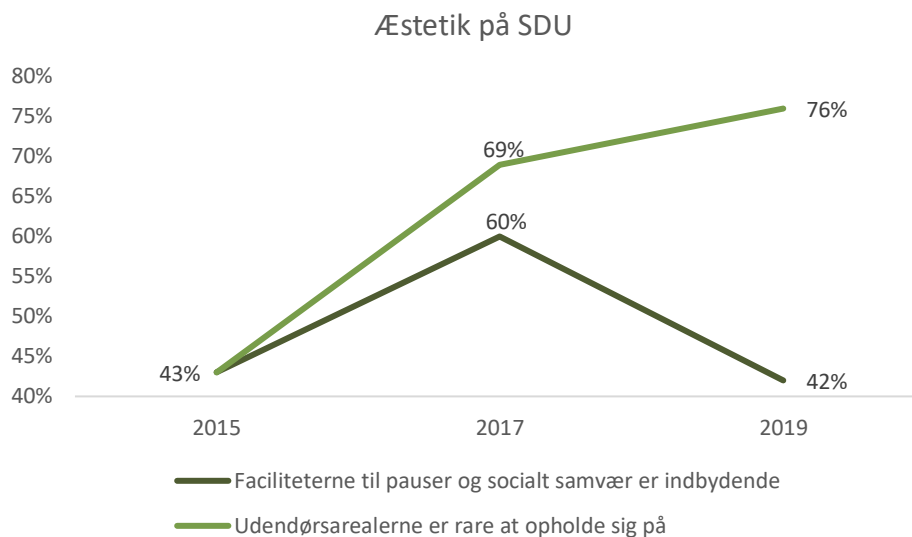


Æstetik

Mere end halvdelen (56 %) af de studerende mener, at områderne på SDU er indrettet moderne og tidssvarende og at områderne til studieforberedelse fremmer læringsmiljøet.

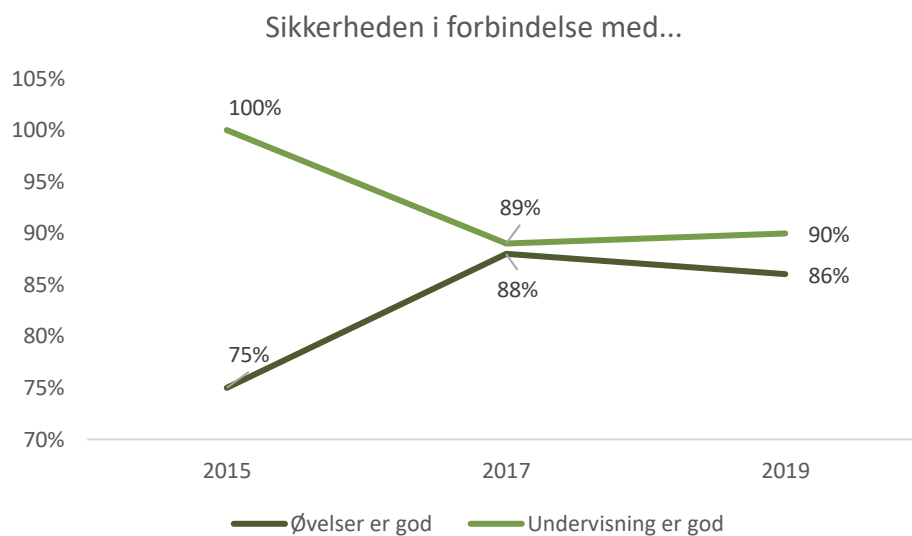


76 % af de studerende er enige i, at udendørsarealerne er rare at opholde sig på, og tilfredsheden har været stigende siden 2015. 42 % mener, at faciliteterne til pauser og sociale samvær er indbydende, hvilket er en reduktion på 18 procentpoint siden seneste undersøgelse.



Sikkerhed i laboratorier og værksteder

Sikkerheden i forbindelse med både øvelser (86 %) og undervisning (90 %) i laboratorier og værksteder er god.



56 % af de studerende er enige i, at informationen til brugen af kemiske stoffer, døde/levende organismer, apparaturer, værktøj, maskiner, m.v. har været tilfredsstillende. Dette er en reduktion på 22 procentpoint siden 2017, men bedre end sikkerheden i 2015. Siden 2015 har der dog samtidig været en stigende andel af studerende, der føler sig i stand til at agere, hvis der opstår en ulykke eller anden faresituation.

Information om sikkerhed i værksteder/laboratorier

