

Skoleforhold og mobning blandt børn med og uden handicap



SKOLETILFREDSHED

Der er ingen forskel i andelen, der godt, eller rigtig godt kan lide skolen for tiden. Det gælder for:

7 ud af 10 børn *med* handicap



7 ud af 10 børn *uden* handicap



SYGEFRAVÆR

Overordnet er der ingen forskel i sygefravær blandt børn med og uden handicap.

5 ud af 10 børn *med* handicap



5 ud af 10 børn *uden* handicap



ACCEPT FRA LÆRERE

Størstedelen oplever at både deres lærere og klassekammerater accepterer dem, som de er. Dog oplever en større andel med end uden handicap accept fra deres lærere. Det gælder for:

8 ud af 10 børn *med* handicap



9 ud af 10 børn *uden* handicap




FÆLLESSKAB I KLASSEN

En større andel børn med end uden handicap, oplever at eleverne i klassen kan lide at være sammen. Det gælder for:

6 ud af 10 børn *med* handicap



7 ud af 10 børn *uden* handicap



MOBNING OG CYBERMOBNING

Overordnet er en større andel børn med, end uden handicap er blevet mobbet den seneste måned. Der er ikke statistisk sikker forskel for cybermobning.

Børn, der er blevet mobbet i de seneste måneder:

7 ud af 10 børn *med* handicap



5 ud af 10 børn *uden* handicap



Børn, der er blevet cybermobbet i de seneste måneder:

4 ud af 10 børn *med* handicap



3 ud af 10 børn *uden* handicap



Helbred og trivsel blandt børn med og uden handicap




HELBRED

Størstedelen vurderer selv, at de har et godt eller virkelig godt helbred. Det gælder både børn med og uden handicap

8 ud af 10 børn *med* handicap

8 ud af 10 børn *uden* handicap



TRIVSEL

Langt størstedelen af børn trives godt. Dog trives børn med handicap i lavere grad end børn uden handicap.

8 ud af 10 børn *med* handicap

9 ud af 10 børn *uden* handicap



LIVSKVALITET

En mindre andel børn med end uden handicap oplever selv at de har en høj livskvalitet. Det gælder for:

7 ud af 10 børn *med* handicap

8 ud af 10 børn *uden* handicap



SYMPTOMER

En større andel af børn med end uden handicap oplever en række symptomer, flere gange ugentligt. Det gælder hovedpine, ondt i maven, ondt i ryggen, været irriteret eller i dårligt humør, følt sig nervøs, haft svært ved at falde i søvn og været svimmel.

Børn, der har haft midt ét fysisk eller psykisk symptom ugentligt, i det sidste halve år

8 ud af 10 børn *med* handicap

6 ud af 10 børn *uden* handicap

BØRN MED HANDICAP HAR OFTERE DISSE SYMPTOMER:



Ondt i maven



Hovedpine



Nervøsitet



Ondt i ryggen



Svimmelhed



Været irriteret eller i dårligt humør



Søvnproblemer

Risikoadfærd og fritid blandt børn med og uden handicap



ALKOHOL

Der er ikke overordnet forskel i andelen af børn med og uden handicap, der har drukket alkohol de seneste 30 dage. Det gælder for:

1 ud af 10 børn *med* handicap (14%)



1 ud af 10 børn *uden* handicap (9%)




NIKOTIN

Der er ikke overordnet forskel i andelen af børn med og uden handicap har brugt mindst ét nikotinprodukt de seneste 30 dage. Det gælder for:

3 ud af 10 børn *med* handicap (31%)



3 ud af 10 børn *uden* handicap (27%)



HASH

En større andel børn med end uden handicap har nogensinde prøvet hash. Forskellen findes i 5.-6. klasse, hvor en større andel børn med end uden handicap har prøvet hash. Vi finder ingen forskel på resterende klassetrin

1 ud af 10 børn *med* handicap (9%)



Under 1 ud af 10 børn *uden* handicap (5%)



FRITIDSAKTIVITETER

Børn med handicap lykkes i lige så høj grad med at gå til fritidsaktiviteter, som børn uden handicap. Det gælder for:

7 ud af 10 børn *med* handicap



7 ud af 10 børn *uden* handicap



FYSISK AKTIVITET

En mindre del af børn lever op til anbefalingerne om at være fysisk aktiv mindst én time dagligt fem dage ugentligt. Det gælder både børn med og uden handicap, men særligt blandt drenge med handicap

3 ud af 10 børn *med* handicap



2 ud af 10 børn *uden* handicap



ONLINE KONTAKT

En mindre andel børn med end uden handicap er i daglig online kontakt med deres venner. Opdelt på klassetrin findes forskellen blandt børn i 5.-6. klasse og i 7.-8. klasse

5 ud af 10 børn *med* handicap



6 ud af 10 børn *uden* handicap



Sociale relationer til familie og venner blandt børn med og uden handicap



FORTROLIGE FAMILIEMEDLEMMER

Størstedelen har mindst to fortrolige familiemedlemmer, og her er ikke forskel mellem børn med og uden handicap

8 ud af 10 børn *med* handicap

8 ud af 10 børn *uden* handicap



ENSOMHED

En større andel børn med handicap har følt sig ensomme, sammenlignet med børn uden. Opdelt på klassetrin, findes forskellen blandt børn i 7.-8. klasse og 9.-10. klasse

5 ud af 10 børn *med* handicap

4 ud af 10 børn *uden* handicap



I NATUREN MED FAMILIEN

En større andel børn med end uden handicap bruger tid i naturen med deres familie mindst ugentligt.

5 ud af 10 børn *med* handicap

4 ud af 10 børn *uden* handicap



HAR MINDST ÉN NÆR VEN

En mindre andel børn med end uden handicap har mindst én nær ven. Dermed har børn med handicap oftere slet ingen venner, sammenlignet med børn uden. Opdelt på køn ses forskellen kun blandt drenge.

9 ud af 10 børn *med* handicap

10 ud af 10 børn *uden* handicap



VELSTAND

Der er ikke forskel i andelen af børn med og uden handicap der oplever deres familie som mere velhavende end gennemsnittet. Opdelt på køn findes forskel blandt drenge, men ikke blandt piger. Her oplever drenge med handicap i højere grad end drenge uden, at være mere velhavende

6 ud af 10 børn *med* handicap

5 ud af 10 børn *uden* handicap