


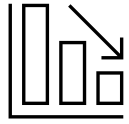

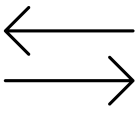
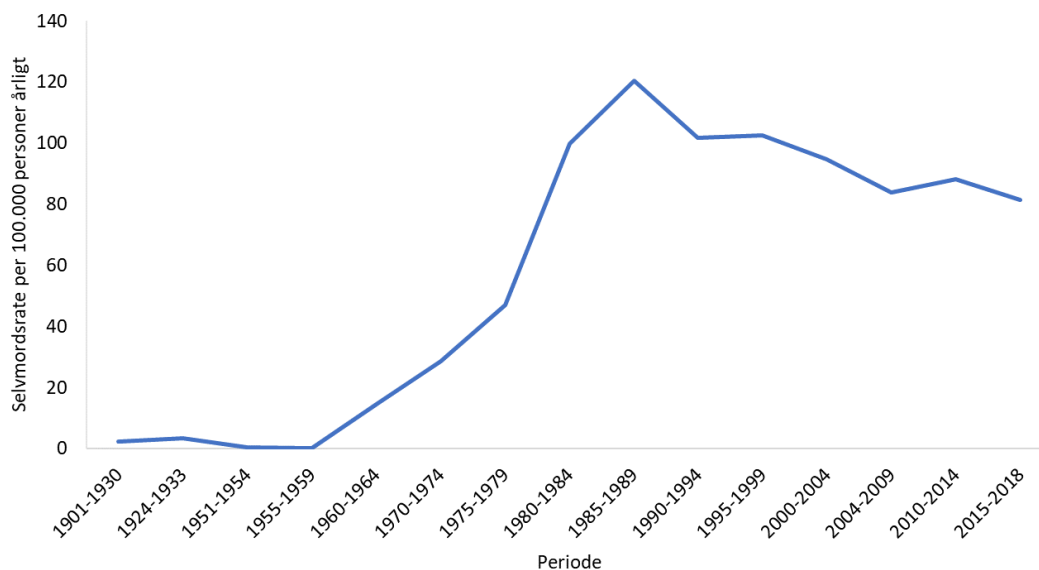


Faktorer	Sammenhæng med selvmord
<p><b>Overordnet</b></p> 	<ul style="list-style-type: none"> <li>○ Selvmordsraten* er faldet siden den var på sit højeste i 1980'erne, men ligger i dag stadig højt. Der sker aktuelt flere selvmord blandt kvinder imens det ser ud til at antallet af selvmord blandt mænd er faldet.</li> <li>○ Udviklingen i raten følger udviklingen med den hurtige modernisering af samfundet i 1950'erne og 60'erne. I disse år forekom også en stigning i alkoholimporten og mange voksede op under svære vilkår med en række alvorlige belastninger (problemer med alkohol og vold i barndomshjem, og seksuelle overgreb).</li> <li>○ Stigningen i selvmord er tydelig fra 1955 og der sker herefter en markant stigning indtil 1980'erne.</li> </ul>
<p><b>Alder</b></p> 	<ul style="list-style-type: none"> <li>○ De fleste selvmord ses blandt unge mænd i alderen 20-24 år og blandt kvinder i alderen 15-19 år.</li> <li>○ Generelt er der flest ungdomselvmord, og antallet af selvmord falder betydeligt når vi ser på personer som er ældre end 35 år.</li> </ul>
<p><b>Køn</b></p> 	<ul style="list-style-type: none"> <li>○ Mellem 2015 og 2018 var der omkring to mandlige selvmord for hvert selvmord blandt kvinder. I 1990'erne var der omkring fem mandlige selvmord for hvert selvmord blandt kvinder.</li> <li>○ Siden 1990'erne har selvmordsraten været faldende for mænd, men stigende blandt kvinder.</li> </ul>
<p><b>Udvikling over tid</b></p> 	<ul style="list-style-type: none"> <li>○ I dag er der mellem 40-60 selvmord årligt i Grønland.</li> <li>○ Selvmordsraten steg markant i løbet af 1970'erne, og var på sit højeste i slutningen af 1980'erne med 120 selvmord per 100.000 personer årligt.</li> <li>○ Ungdomselvmord blev et betydeligt problem blandt de fødselsårge der var født efter 1950.</li> <li>○ Siden 1980'erne har raten været faldende, men er fortsat på et højt niveau, som fra 2015-2018 var på 81 selvmord per 100.000 personer årligt.</li> </ul>
<p><b>Geografi</b></p> 	<ul style="list-style-type: none"> <li>○ Antallet af selvmord er størst i Østgrønland.</li> <li>○ Selvmordsraten for Østgrønland var fra 2015-2018 næsten syv gange højere (245 selvmord per 100.000 personer årligt) end i Nuuk (36 selvmord per 100.000 personer årligt).</li> <li>○ Selvmordsraten i Østgrønland er tre gange højere end ved større bosteder i Vestgrønland, med undtagelse af Maniitsoq og Sisimiut (93 selvmord per 100.000 personer årligt).</li> </ul>
<p><b>Udvikling i selvmordsmetode</b></p> 	<ul style="list-style-type: none"> <li>○ I dag sker flest selvmord ved hængning, og der er sket en markant stigning i forekomsten af hængning som selvmordsmetode.</li> <li>○ Fra 2010-2018 udgjorde selvmord ved hængning hhv. 73 % af alle selvmord blandt mænd og 76 % af alle selvmord blandt kvinder.</li> <li>○ Fra 1970-1979 udgjorde selvmord ved hængning hhv. 21 % af alle selvmord blandt mænd og 13 % af alle selvmord blandt kvinder.</li> <li>○ Andelen der har brugt skydevåben som metode er faldet markant fra 1970 til 2018 blandt mænd.</li> <li>○ Blandt kvinderne er andelen der har brugt forgiftning som metode ligeledes faldet markant fra 1970-2018.</li> </ul>

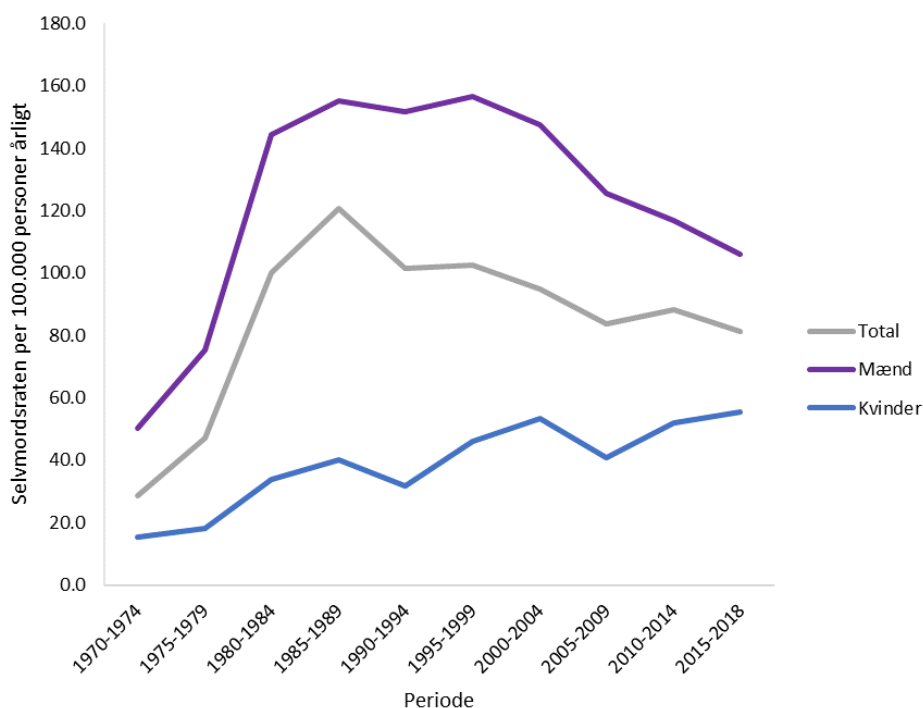
\*En selvmordsrate er et standardiseret mål, som angiver antallet af selvmord per 100.000 personer i løbet af et år.

**Figur 1: Udvikling i selvmordsraten fra 1901-2018**



Figur baseret på tal fra artiklen.

**Figur 2: Udviklingen af selvmordsraten fra 1970-2018 for mænd og kvinder**



Figur baseret på tal fra artiklen.

Link til den videnskabelige artikel:

<https://bmcpyschiatry.biomedcentral.com/articles/10.1186/s12888-023-04675-2>