

Ola Ekholm
Anne Illemann Christensen
Michael Davidsen
Knud Juel

Statens
Institut
for
Folkesundhed

Alternativ behandling

Resultater fra Sundheds- og sygeligheds-
undersøgelsen 2013



SYDDANSK UNIVERSITET

Alternativ behandling. Resultater fra Sundheds- og sygelighedsundersøgelsen 2013

Ola Ekholm
Anne Illemann Christensen
Michael Davidsen
Knud Juel

Copyright © 2015
Statens Institut for Folkesundhed,
Syddansk Universitet

Grafisk design: Trefold

Gengivelse af uddrag, herunder figurer og tabeller, er tilladt mod tydelig gengivelse. Skrifter, der omtaler, anmelder, citerer eller henviser til nærværende publikation, bedes sendt til Statens Institut for Folkesundhed, Syddansk Universitet.

Elektronisk udgave: ISBN 978-87-7899-292-5

Statens Institut for Folkesundhed
Øster Farimagsgade 5A, 2. sal
1353 København K
www.si-folkesundhed.dk

Rapporten kan downloades fra
www.si-folkesundhed.dk

Alternativ behandling

De primære formål med brug af alternativ behandling er forebyggelse af sygdom/øget velvære samt behandling af milde symptomer (1). Desuden bruges alternativ behandling ofte som ét af flere behandlingstilbud i tilfælde af sygdomme og dermed som supplement til de behandlingstilbud, der gives fra det almindelige sundhedsvæsen (1).

I nærværende undersøgelse defineres alternativ behandling som brug af behandlere uden for det almindelige sundhedsvæsen. Afgrænsningen af, hvad der er alternativ behandling, og hvad der ikke er, ændrer sig over tid, og grænsen mellem alternativ og konventionel behandling er ikke altid let at drage. Eksempelvis har enkelte af de nuværende alternative behandlingsformer og tilbud i løbet af de seneste årtier vundet indpas i det konventionelle behandlingssystem, fx akupunktur og zoneterapi. Endvidere blev kiropraktik tidligere betragtet som

en alternativ behandlingsform, men er i dag en behandling, som den offentlige sygesikring yder tilskud til. Brugen af alternativ behandling er belyst via følgende spørgsmål: 'Har du nogensinde gjort brug af behandlere uden for det almindelige sundhedsvæsen, og fx benyttet nogle af følgende behandlere/behandlingsformer?'. Svarmulighederne var: 'Ja, inden for det seneste år', 'Ja, tidligere' og 'Nej' til de behandlingsformer, der fremgår af tabel 1.

Det fremgår af tabel 1, at 53,2 % af den voksne befolkning har brugt alternativ behandling på et eller andet tidspunkt, og at 27,0 % har gjort det inden for det seneste år. Dette svarer til, at godt 1,2 mio. personer i Danmark har brugt én eller flere former for alternativ behandling inden for det seneste år. De hyppigst anvendte alternative behandlingsformer er massage, osteopati eller andre manipulative terapier, akupunktur og zoneterapi. Af tabellen ses endvidere, at der er sket en stigning i brugen af de fleste behandlingsformer fra 2005 til 2010, mens der stort set ingen ændring er fra 2010 til 2013. Dog ses der fra 2005 til 2013 et fald i andelen, der har brugt zoneterapi inden for det seneste år.

Tabel 1. Brug af alternativ behandling nogensinde og inden for det seneste år, i 2005, 2010 og 2013. Procent og antal i befolkningen

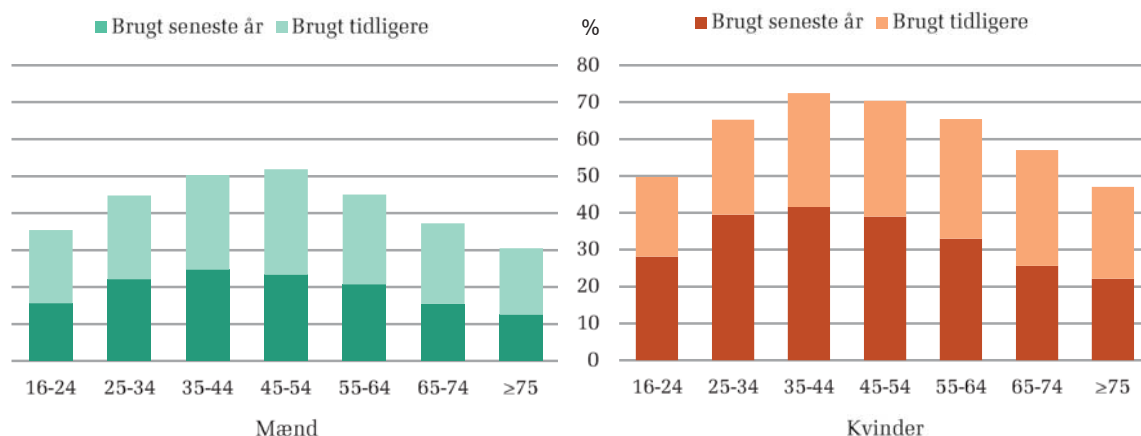
	Brug nogensinde			Brug seneste år			Antal i befolkningen, der har brugt alternativ behandling inden for det seneste år (i 1.000)
	2005	2010	2013	2005	2010	2013	
Massage, osteopati og andre manipulative terapier	21,4	34,3	34,7	13,0	18,8	18,6	847
Akupunktur	16,0	24,0	25,6	5,2	7,1	7,7	351
Zoneterapi	20,7	23,8	21,4	5,9	5,6	4,8	219
Healing og/eller clair voyance	6,0	8,2	8,2	2,3	2,1	2,4	109
Kraniosakral terapi	3,1	6,1	6,7	1,5	2,1	2,2	100
Ernæringsterapi	2,4	6,8	6,4	1,0	2,1	2,0	91
Homøpati	3,5	5,5	5,9	1,1	1,3	1,8	82
Phytoterapi	-	2,0	2,3	-	0,6	1,0	46
Kinesiologi	3,5	4,2	4,4	0,7	0,7	0,9	41
Biopati, naturopati	1,0	1,7	1,9	0,3	0,3	0,5	23
Andet	2,2	3,2	3,7	0,9	1,1	1,4	64
Har brugt én eller flere former for alternativ behandling	44,4	52,8	53,2	22,0	26,3	27,0	1.230

Sundheds- og sygelighedsundersøgelserne

Det fremgår af figur 1, at andelen, der nogensinde har brugt én eller flere former for alternativ behandling, er større blandt kvinder end blandt mænd. De største andele findes blandt kvinder i aldersgrupperne 35-44 år og 45-54 år. Kvinder har gennemgående prøvet flere for-

skellige former for alternative behandlingstilbud end mænd. Blandt dem, der nogensinde har brugt alternativ behandling, er der således 62,3 % kvinder og 47,8 % mænd, der har brugt mindst to forskellige alternative behandlingsformer (data ikke vist).

Figur 1. Andel, der har brugt alternativ behandling inden for det seneste år eller tidligere, blandt mænd og kvinder i forskellige aldersgrupper. Procent



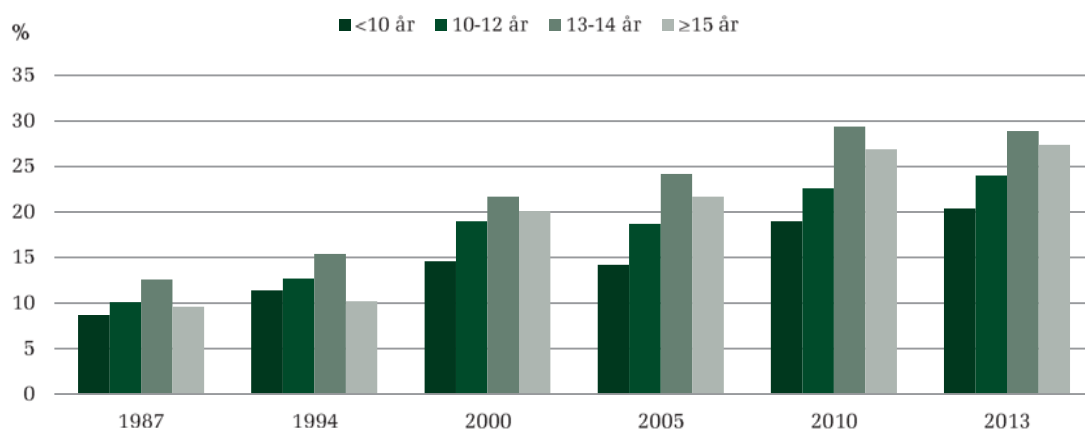
Sundheds- og sygelighedsundersøgelserne

I figur 2 ses andelen, der har brugt alternativ behandling inden for det seneste år i forskellige uddannelsesgrupper i perioden 1987 til 2013. Der er i perioden sket en markant stigning i andelen i alle uddannelsesgrupper. I alle år ses, at andelen stiger med stigende antal års uddannelse til og med gruppen med 13-14 års

uddannelse, hvorefter den falder lidt.

I de følgende opslagstabeller gives en mere detaljeret beskrivelse af andelen, der har brugt hhv. alternativ behandling, zoneterapi, akupunktur samt massage, osteopati eller andre manipulative terapier inden for det seneste år.

Figur 2. Andel, der har brugt alternativ behandling inden for det seneste år, i forskellige uddannelsesgrupper (25 år eller derover). 1987-2013. Aldersjusteret procent



Sundheds- og sygelighedsundersøgelserne

Referencer

1.Lønroth HL, Ekholm O. Alternativ behandling i Danmark – brug, brugere og årsag til brug. Ugeskr Læger. 2006; 168: 682-686.

Table 2. Andel, der har brugt alternativ behandling inden for det seneste år

	Procent	OR	95 % sikkerhedsgrænser	Antal svarepersoner
År				
1987	10,0	0,29	(0,26;0,32)	4.752
1994	13,5	0,40	(0,36;0,44)	4.667
2000	20,5	0,67	(0,63;0,71)	16.688
2005	22,0	0,74	(0,70;0,79)	14.566
2010	26,3	0,95	(0,90;1,00)	14.819
2013	27,0	1		13.797
Mænd				
16-24 år	15,6	0,61	(0,47;0,78)	733
25-34 år	22,1	0,94	(0,74;1,18)	637
35-44 år	24,7	1,08	(0,87;1,34)	840
45-54 år	23,3	1		1.089
55-64 år	20,7	0,86	(0,70;1,05)	1.267
65-74 år	15,4	0,60	(0,48;0,75)	1.122
≥75 år	12,5	0,47	(0,35;0,63)	561
Alle mænd	20,0			6.249
Kvinder				
16-24 år	28,1	0,61	(0,50;0,74)	928
25-34 år	39,5	1,02	(0,84;1,23)	787
35-44 år	41,6	1,11	(0,94;1,32)	1.128
45-54 år	39,0	1		1.430
55-64 år	33,0	0,77	(0,65;0,91)	1.385
65-74 år	25,6	0,54	(0,45;0,64)	1.232
≥75 år	22,1	0,44	(0,35;0,55)	658
Alle kvinder	33,7			7.548
Uddannelse				
Under uddannelse	20,3			1.205
Grundskole	19,7	0,78	(0,65;0,94)	1.163
Kort uddannelse	28,5	1,05	(0,94;1,18)	4.972
Kort videregående uddannelse	30,8	1,19	(1,00;1,42)	992
Mellemlang videregående uddannelse	29,5	1		2.778
Lang videregående uddannelse	29,4	1,03	(0,88;1,20)	1.477
Anden uddannelse	25,2	0,91	(0,71;1,15)	588
Erhvervsmæssig stilling				
Beskæftiget	31,8	1		6.872
Arbejdsløs	25,3	0,76	(0,59;0,97)	514
Førtidspensionist	28,7	0,83	(0,66;1,04)	442
Andre uden for arbejdsmarkedet	30,8	0,87	(0,67;1,14)	357
Efterlønsmodtager	20,9			518
Alderspensionist	19,6			3.573
Samlivsstatus				
Gift	27,4	1		7.858
Samlevende	30,4	1,10	(0,96;1,25)	1.709
Enlig (separeret, skilt)	32,0	1,21	(1,02;1,43)	822
Enlig (ønkestand)	20,1	0,84	(0,68;1,04)	804
Enlig (ugift)	24,4	0,95	(0,82;1,09)	2.566
Etnisk baggrund				
Dansk	27,6	1		12.973
Anden vestlig	27,1	0,89	(0,70;1,14)	395
Ikke-vestlig	17,4	0,49	(0,37;0,64)	429
Region				
Hovedstaden	27,7	1,02	(0,95;1,10)	4.024
Sjælland	26,9	1,03	(0,94;1,13)	1.914
Syddanmark	27,6	1,05	(0,97;1,14)	3.119
Midtjylland	26,1	0,96	(0,89;1,04)	3.305
Nordjylland	25,6	0,94	(0,84;1,05)	1.435

Sundheds- og sygelighedsundersøgelserne

Alternativ behandling

Køn og alder: I alt har 27,0 % af den voksne befolkning brugt alternativ behandling inden for det seneste år. I alle aldersgrupper er andelen større blandt kvinder end blandt mænd. De største andele ses blandt kvinder i alderen 25-34 år, 35-44 år og 45-54 år, hvor ca. fire ud af ti har brugt alternativ behandling inden for det seneste år. De mindste andele ses blandt mænd i de to ældste aldersgrupper samt blandt mænd i aldersgruppen 16-24 år.

Uddannelse: Andelen, der har brugt alternativ behandling inden for det seneste år, er mindst blandt personer med grundskole som højeste fuldførte uddannelsesniveau.

Erhvervsmæssig stilling: Forekomsten af personer, der har brugt alternativ behandling inden for det seneste år, er relativt lav blandt arbejdsløse (25,3 %).

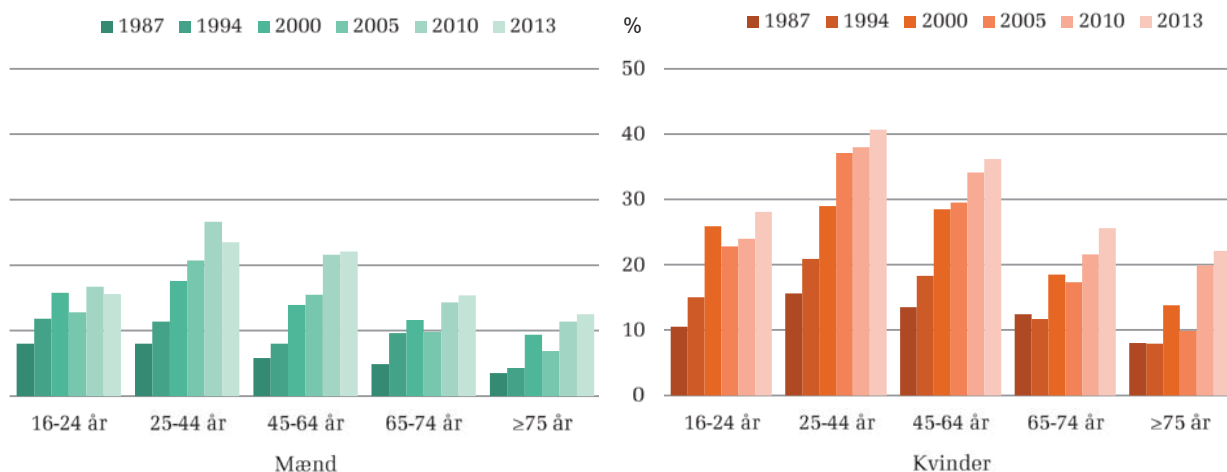
Samlivsstatus: Forekomsten af personer, der har brugt alternativ behandling inden for det seneste år, er højere blandt enlige (separerede, skilte) end blandt gifte.

Etnisk baggrund: Der er en mindre andel, der angiver, at de har brugt alternativ behandling inden for det seneste år, blandt personer med ikke-vestlig baggrund (17,4 %) end blandt personer med dansk baggrund (27,6 %). Blandt personer med anden vestlig baggrund er andelen 27,1 %.

Region: Der ses ikke forskel i andelen, der har brugt alternativ behandling inden for det seneste år, mellem regionerne.

Udvikling: Totalt set er der i perioden 1987 til 2013 sket en markant stigning på 17,0 procentpoint i forekomsten af personer, der har brugt alternativ behandling inden for det seneste år. Der er sket en stigning i alle køns- og aldersgrupper, men på en lidt forskellig måde.

Figur 3. Andel, der har brugt alternativ behandling inden for det seneste år. 1987-2013. Procent



Sundheds- og sygelighedsundersøgelserne

Table 3. Andel, der har brugt zoneterapi inden for det seneste år

	Procent	OR	95 % sikkerhedsgrænser	Antal svarpersoner
År				
2005	5,9	1,21	(1,08;1,34)	14.566
2010	5,6	1,16	(1,04;1,29)	14.546
2013	4,8	1		13.797
Mænd				
16-24 år	3,0	0,82	(0,47;1,43)	733
25-34 år	2,0	0,53	(0,28;1,00)	637
35-44 år	3,2	0,87	(0,53;1,43)	840
45-54 år	3,6	1		1.089
55-64 år	4,0	1,11	(0,71;1,73)	1.267
65-74 år	3,3	0,90	(0,56;1,45)	1.122
≥75 år	2,8	0,76	(0,41;1,40)	561
Alle mænd	3,2			6.249
Kvinder				
16-24 år	3,0	0,38	(0,25;0,58)	928
25-34 år	5,8	0,75	(0,52;1,08)	787
35-44 år	6,8	0,89	(0,65;1,22)	1.128
45-54 år	7,6	1		1.430
55-64 år	7,9	1,05	(0,79;1,40)	1.385
65-74 år	7,5	0,99	(0,73;1,34)	1.232
≥75 år	5,6	0,73	(0,48;1,09)	658
Alle kvinder	6,4			7.548
Uddannelse				
Under uddannelse	2,5			1.205
Grundskole	5,3	1,09	(0,77;1,53)	1.163
Kort uddannelse	5,2	1,09	(0,87;1,35)	4.972
Kort videregående uddannelse	5,5	1,22	(0,89;1,69)	992
Mellemlang videregående uddannelse	5,1	1		2.778
Lang videregående uddannelse	4,0	0,87	(0,62;1,21)	1.477
Anden uddannelse	5,2	1,13	(0,75;1,71)	588
Erhvervsmæssig stilling				
Beskæftiget	5,2	1		6.872
Arbejdsløs	4,4	0,86	(0,52;1,40)	514
Førtidspensionist	6,4	1,03	(0,69;1,55)	442
Andre uden for arbejdsmarkedet	4,0	0,74	(0,42;1,32)	357
Efterlønsmodtager	4,6			518
Alderspensionist	5,0			3.573
Samlevsstatus				
Gift	5,2	1		7.858
Samlevende	4,5	1,05	(0,80;1,37)	1.709
Enlig (separeret, skilt)	6,8	1,19	(0,89;1,60)	822
Enlig (enkestand)	4,5	0,71	(0,48;1,07)	804
Enlig (ugift)	3,7	0,99	(0,73;1,34)	2.566
Etnisk baggrund				
Dansk	5,0	1		12.973
Anden vestlig	3,9	0,77	(0,45;1,31)	395
Ikke-vestlig	2,7	0,54	(0,30;0,99)	429
Region				
Hovedstaden	4,8	1,00	(0,86;1,16)	4.024
Sjælland	5,1	1,03	(0,86;1,24)	1.914
Syddanmark	5,2	1,09	(0,94;1,27)	3.119
Midtjylland	4,4	0,91	(0,78;1,07)	3.305
Nordjylland	4,6	0,97	(0,78;1,20)	1.435

Sundheds- og sygelighedsundersøgelserne

Zoneterapi

Køn og alder: I alt oplyser 4,8 % af befolkningen, at de har brugt zoneterapi inden for det seneste år – 3,2 % blandt mænd og 6,4 % blandt kvinder. I alle aldersgrupper er andelen større blandt kvinder end blandt mænd.

Uddannelse: Der ses ingen klar sammenhæng mellem højeste fuldførte uddannelse og andelen, der har brugt zoneterapi inden for det seneste år.

Erhvervsmæssig stilling: Der ses ingen forskel på andelen, der har brugt zoneterapi inden for det seneste år, mellem beskæftigede, arbejdsløse, førtidspensionister og andre uden for arbejdsmarkedet.

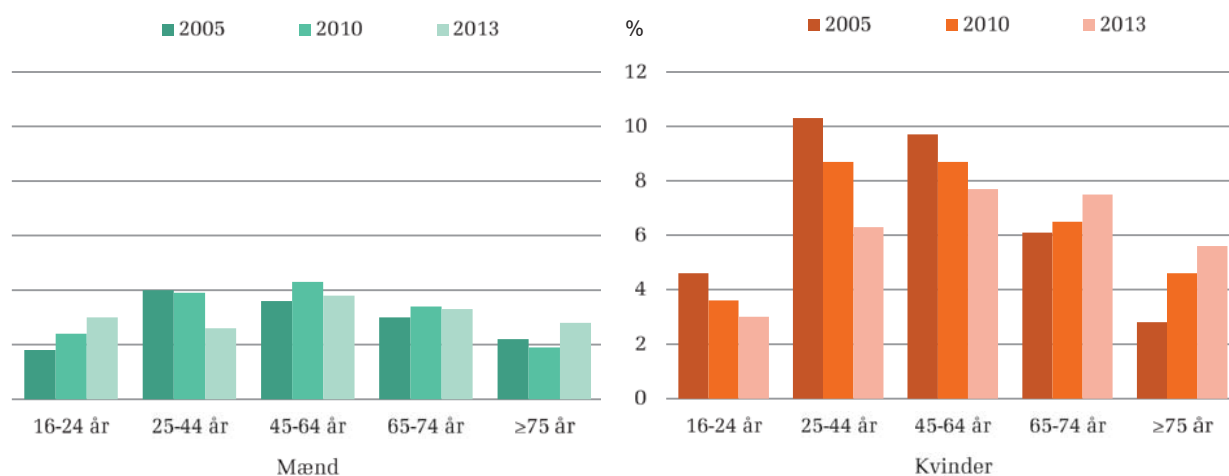
Samlivsstatus: Der ses ingen sammenhæng mellem samlivsstatus og andelen, der har brugt zoneterapi inden for det seneste år.

Etnisk baggrund: Blandt personer med ikke-vestlig baggrund (2,7 %) er der en mindre andel, der har brugt zoneterapi inden for det seneste år, sammenlignet med personer med dansk baggrund (5,0 %). Blandt personer med anden vestlig baggrund er andelen 3,9 %.

Region: Der ses ikke forskel i andelen, der har brugt zoneterapi inden for det seneste år, mellem regionerne.

Udvikling: Der er sket et fald i andelen, der har brugt zoneterapi inden for det seneste år, fra 2005 til 2013 på 1,1 procentpoint. Det er udelukkende et fald blandt kvinder i de tre yngste aldersgrupper, der danner baggrund for det totale fald i perioden.

Figur 4. Andel, der har brugt zoneterapi inden for det seneste år. 2005-2013. Procent



Sundheds- og sygelighedsundersøgelserne

Tabel 4. Andel, der har brugt akupunktur inden for det seneste år

	Procent	OR	95 % sikkerhedsgrænser	Antal svarepersoner
År				
2005	5,2	0,64	(0,58;0,71)	14.566
2010	7,1	0,91	(0,83;1,00)	14.518
2013	7,7	1		13.797
Mænd				
16-24 år	4,1	0,60	(0,38;0,95)	733
25-34 år	6,4	0,96	(0,64;1,44)	637
35-44 år	4,9	0,73	(0,49;1,09)	840
45-54 år	6,6	1		1.089
55-64 år	6,7	1,01	(0,72;1,42)	1.267
65-74 år	5,1	0,76	(0,52;1,11)	1.122
≥75 år	4,0	0,60	(0,36;1,00)	561
Alle mænd	5,5			6.249
Kvinder				
16-24 år	7,2	0,62	(0,45;0,84)	928
25-34 år	11,7	1,05	(0,79;1,40)	787
35-44 år	10,9	0,97	(0,75;1,26)	1.128
45-54 år	11,2	1		1.430
55-64 år	9,7	0,85	(0,66;1,09)	1.385
65-74 år	8,5	0,74	(0,56;0,96)	1.232
≥75 år	8,0	0,69	(0,49;0,97)	658
Alle kvinder	9,8			7.548
Uddannelse				
Under uddannelse	5,3			1.205
Grundskole	5,8	0,81	(0,59;1,11)	1.163
Kort uddannelse	8,0	1,07	(0,89;1,29)	4.972
Kort videregående uddannelse	10,3	1,49	(1,14;1,93)	992
Mellemlang videregående uddannelse	8,4	1		2.778
Lang videregående uddannelse	7,6	0,96	(0,74;1,24)	1.477
Anden uddannelse	7,1	1,00	(0,68;1,47)	588
Erhvervsmæssig stilling				
Beskæftiget	8,7	1		6.872
Arbejdsløs	7,2	0,70	(0,46;1,08)	514
Førtidspensionist	9,1	0,98	(0,69;1,38)	442
Andre uden for arbejdsmarkedet	9,0	0,98	(0,64;1,49)	357
Efterlønsmodtager	6,0			518
Alderspensionist	6,6			3.573
Samlivsstatus				
Gift	8,1	1		7.858
Samlevende	8,4	0,99	(0,79;1,22)	1.709
Enlig (separeret, skilt)	9,7	1,17	(0,90;1,53)	822
Enlig (enkestand)	7,2	0,95	(0,67;1,33)	804
Enlig (ugift)	6,0	0,77	(0,61;0,99)	2.566
Etnisk baggrund				
Dansk	7,8	1		12.973
Anden vestlig	7,3	0,87	(0,59;1,29)	395
Ikke-vestlig	5,8	0,70	(0,46;1,07)	429
Region				
Hovedstaden	7,4	0,95	(0,84;1,08)	4.024
Sjælland	6,6	0,85	(0,73;1,00)	1.914
Syddanmark	8,1	1,06	(0,94;1,21)	3.119
Midtjylland	8,3	1,10	(0,97;1,24)	3.305
Nordjylland	8,0	1,06	(0,89;1,25)	1.435

Sundheds- og sygelighedsundersøgelserne

Akupunktur

Køn og alder: I alt 7,7 % af den voksne befolkning har brugt akupunktur inden for det seneste år. I alle aldersgrupper er andelen større blandt kvinder end blandt mænd. De største andele ses blandt kvinder i alderen 25-34 år, 35-44 år og 45-54 år.

Uddannelse: Der ses ingen klar sammenhæng mellem højeste fuldførte uddannelsesniveau og andelen, der har brugt akupunktur inden for det seneste år. Dog er forekomsten relativ høj blandt personer med en kort videregående uddannelse (10,3 %).

Erhvervsmæssig stilling: Der ses ingen sammenhæng mellem andelen af personer, der har brugt akupunktur inden for det seneste år, og grupperne af beskæftigede, arbejdsløse, førtidspensionister og andre uden for arbejdsmarkedet.

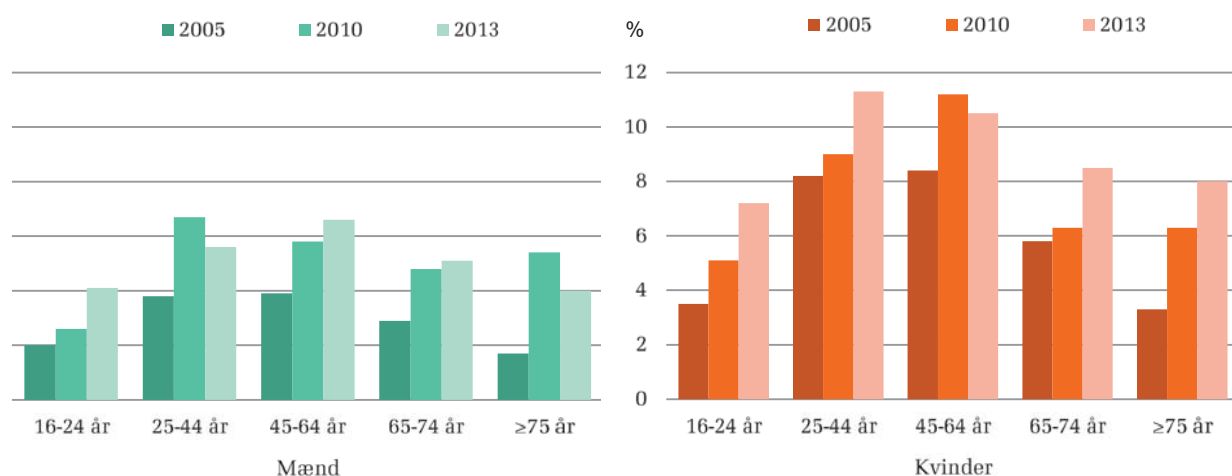
Samlivsstatus: Forekomsten af personer, der har brugt akupunktur inden for det seneste år, er lavere blandt enlige (ugifte) end blandt gifte.

Etnisk baggrund: Der er ingen systematiske forskelle i forekomsten af personer, der har brugt akupunktur inden for det seneste år, mellem de forskellige etniske grupper.

Region: Der ses ikke forskel i andelen, der har brugt akupunktur inden for det seneste år, mellem regionerne.

Udvikling: Der er sket en stigning i andelen, der har brugt akupunktur inden for det seneste år, fra 2005 til 2013 på 2,5 procentpoint. Stigningen genfindes i næsten alle køns- og aldersgrupper.

Figur 5. Andel, der har brugt akupunktur inden for det seneste år. 2005-2013. Procent



Sundheds- og sygelighedsundersøgelserne

Tabel 5. Andel, der har brugt massage, osteopati eller andre manipulative terapier inden for det seneste år

	Procent	OR	95 % sikkerhedsgrænser	Antal svartpersoner
År				
2005	13,0	0,63	(0,59;0,68)	14.566
2010	18,8	0,99	(0,93;1,06)	14.541
2013	18,6	1		13.797
Mænd				
16-24 år	11,9	0,62	(0,47;0,83)	733
25-34 år	18,3	1,03	(0,80;1,33)	637
35-44 år	20,1	1,16	(0,92;1,47)	840
45-54 år	17,8	1		1.089
55-64 år	13,8	0,74	(0,59;0,93)	1.267
65-74 år	7,9	0,40	(0,30;0,52)	1.122
≥75 år	6,1	0,30	(0,21;0,44)	561
Alle mænd	14,7			6.249
Kvinder				
16-24 år	17,9	0,61	(0,49;0,76)	928
25-34 år	28,6	1,12	(0,91;1,37)	787
35-44 år	30,3	1,21	(1,01;1,45)	1.128
45-54 år	26,4	1		1.430
55-64 år	21,1	0,74	(0,62;0,89)	1.385
65-74 år	14,0	0,45	(0,37;0,56)	1.232
≥75 år	11,4	0,36	(0,27;0,47)	658
Alle kvinder	22,3			7.548
Uddannelse				
Under uddannelse	13,6			1.205
Grundskole	10,8	0,63	(0,50;0,81)	1.163
Kort uddannelse	20,0	1,05	(0,92;1,19)	4.972
Kort videregående uddannelse	20,7	1,06	(0,87;1,29)	992
Mellemlang videregående uddannelse	20,9	1		2.778
Lang videregående uddannelse	22,1	1,06	(0,90;1,26)	1.477
Anden uddannelse	17,4	0,92	(0,70;1,20)	588
Erhvervsmæssig stilling				
Beskæftiget	23,8	1		6.872
Arbejdsløs	16,7	0,66	(0,50;0,88)	514
Førtidspensionist	15,9	0,60	(0,45;0,80)	442
Andre uden for arbejdsmarkedet	17,5	0,65	(0,47;0,89)	357
Efterlønsmodtager	12,1			518
Alderspensionist	10,3			3.573
Samlivsstatus				
Gift	19,0	1		7.858
Samlevende	22,9	1,12	(0,96;1,29)	1.709
Enlig (separeret, skilt)	20,8	1,13	(0,94;1,37)	822
Enlig (ønkestand)	9,9	0,72	(0,54;0,95)	804
Enlig (ugift)	16,7	0,88	(0,75;1,03)	2.566
Etnisk baggrund				
Dansk	19,1	1		12.973
Anden vestlig	18,5	0,87	(0,65;1,15)	395
Ikke-vestlig	10,8	0,44	(0,32;0,61)	429
Region				
Hovedstaden	19,1	1,01	(0,93;1,10)	4.024
Sjælland	19,5	1,12	(1,01;1,25)	1.914
Syddanmark	19,0	1,05	(0,96;1,15)	3.119
Midtjylland	17,7	0,94	(0,86;1,03)	3.305
Nordjylland	16,7	0,89	(0,78;1,00)	1.435

Sundheds- og sygelighedsundersøgelserne

Massage, osteopati eller andre manipulative terapier

Køn og alder: I alt angiver 18,6 % af den voksne befolkning, at de har brugt massage, osteopati eller andre manipulative terapier inden for det seneste år. I alle aldersgrupper er andelen større blandt kvinder end blandt mænd. For både mænd og kvinder ses de største andele i aldersgrupperne 25-34 år, 35-44 år og 45-54 år.

Uddannelse: Andelen, der har brugt massage, osteopati eller andre manipulative terapier inden for det seneste år, er mindst blandt personer med grundskole som højeste fuldførte uddannelse (10,8 %).

Erhvervsmæssig stilling: Der ses en lavere forekomst af personer, der har brugt massage, osteopati eller andre manipulative terapier inden for det seneste år, blandt arbejdsløse (16,7 %), førtidspensionister (15,9 %) og andre uden for arbejdsmarkedet (17,5 %) sammenholdt med beskæftigede (23,8 %).

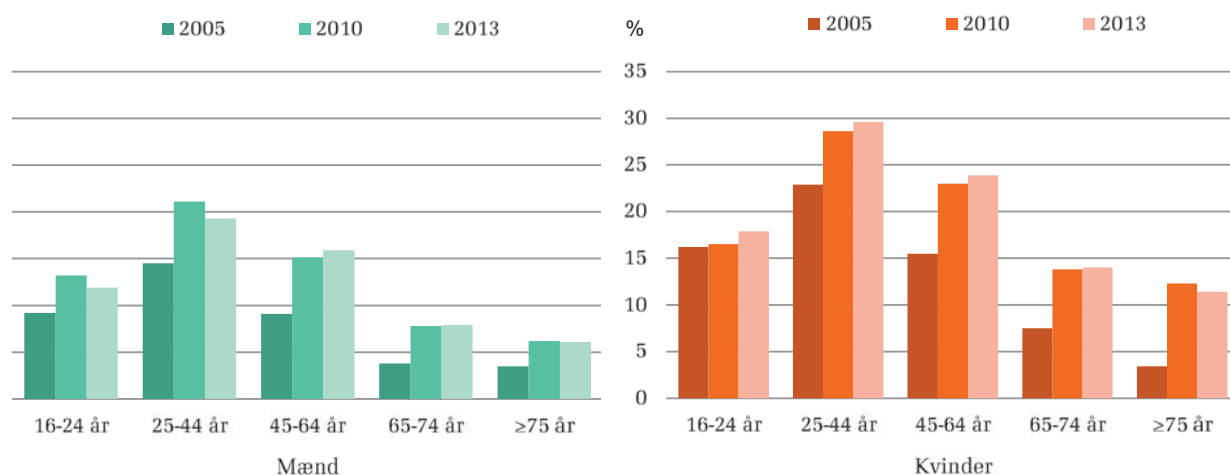
Samlivsstatus: Forekomsten af personer, der har brugt massage, osteopati eller andre manipulative terapier inden for det seneste år, er lavere blandt enlige (enkestand) end blandt gifte.

Etnisk baggrund: Den laveste forekomst af personer, der har brugt massage, osteopati eller andre manipulative terapier inden for det seneste år, ses blandt personer med ikke-vestlig baggrund (10,8 %). Blandt personer med dansk baggrund er forekomsten 19,1 %, og blandt personer med anden vestlig baggrund er forekomsten 18,5 %.

Region: Den højeste forekomst af personer, der har brugt massage, osteopati eller andre manipulative terapier inden for det seneste år, ses i Region Sjælland.

Udvikling: Fra 2005 til 2010 er der sket en kraftig stigning i andelen, der angiver, at de har brugt massage, osteopati eller andre manipulative terapier inden for det seneste år. Andelen er stort set uændret i perioden 2010 til 2013. Og dette gælder alle køns- og aldersgrupper.

Figur 6. Andel, der har brugt massage, osteopati eller andre manipulative behandlinger inden for det seneste år. 2005-2013. Procent



Sundheds- og sygelighedsundersøgelserne