




OPRETTELSE OG INDTASTNING AF EN PATIENT (IKKE LONGITUDINALT STUDIE)

- Create new patient
- Existing patient og search
- Taste og gemme
- Status farver
- Dashboard oversigten
- Låse records

Data Collection

Data Collection  [Edit instruments](#)

 **Record Status Dashboard**
- View data collection status of all records

 **Add / Edit Records**
- Create new records or edit/view existing ones

Data Collection Instruments:

- Baseline
- Kontrolbesøg 1
- Kontrolbesøg 2
- Kontrolbesøg 3

Oversigt over alle oprettede forsøgspersoner

Opret ny forsøgsperson eller find en eksisterende

Oversigt over projektets instrumenter

Add / Edit records

Total records: 0	
Incomplete Records (0)	-- select record -- ▾
Complete Records (0)	-- select record -- ▾
Enter a new or existing Patient ID	<input type="text" value="PT01"/>

[Show Unverified Records above](#)

- Incomplete: Record inholder instrumenter der endnu ikke er gemt som complete
- Complete: Alle instrumenter er gemt som complete
- Et nyt individ/record oprettes ved at taste et ID og trykke Enter

Indtastning

My Projects

- Project Home
- Project Setup

Project status: **Development**

Data Collection [Edit instruments](#)

- Record Status Dashboard**
- View data collection status of all records
- Add / Edit Records**
- Create new records or edit/view existing ones

Patient ID PT01 [Select other record](#)

Data Collection Instruments:

- Baseline**
- Kontrolbesøg 1
- Kontrolbesøg 2
- Kontrolbesøg 3

Applications

- Calendar
- Data Export Tool
- Data Import Tool
- Data Comparison Tool
- Logging
- Field Comment Log
- File Repository
- User Rights and DAGs

Baseline [Modify this instrument](#)

[VIDEO: Basic data entry \(16 min\)](#)

Download PDF of

Adding new Patient ID PT01

Patient ID	PT01
Besøgsdato	<input type="text"/> <input type="button" value="Today"/> D-M-Y
Navn	<input type="text"/>
Alder	<input type="text"/>
Højde (cm)	<input type="text"/>
Vægt (kg)	<input type="text"/>
Form Status	
Complete?	<input type="button" value="Incomplete"/>

Lock this record for this form?

If locked, no user will be able to edit this record on this form until someone with Lock/Unlock privileges unlocks it.

Aktuel patient

Aktuelt instrument

Form Status

I forbindelse med indtastning, afsluttes alle instrumenter med et afsnit kaldet Form Status. Det er her indtastningen gemmes. Det indtastede instrument kan gemmes med 3 forskellige status angivelser, som REDCap anvender til at give visuelt overblik over projektets fremgang

Form Status

Complete? H 🗨 Incomplete ▾

Lock this record for this form?

If locked, no user will be able to edit this record on this form until someone with Lock/Unlock privileges unlocks it.




Save Record

Save and Continue

Save and go to Next Form

-- Cancel --

Legend for status icons:

-  Incomplete
-  Unverified
-  Complete

- Save og forlad indtastningsmodulet
- Save og fortsæt indtastning i dette instrument
- Save og spring direkte til indtastning i næste instrument for denne person

REDCap fejlmeddelelser



Indtastes en værdi der ikke stemmer med valideringsformatet på et tekstfelt får man denne fejlmeddelelse. Værdien SKAL ændres



Indtastes en værdi der ligger uden for min/max ranges i et valideret felt fås denne popup. Indtastningen kan accepteres, men man har mulighed for at dobbelttjekke



Forsøger man at gemme et instrument med udfyldte felter der er sat til 'required' får man denne fejlmeddelelse. Den skal betragtes som en reminder og kan 'overrules'




Dashboard

REDCaps dashboard giver et samtidigt overblik over indtastningsstatus for alle patienter der er oprettet i projektet. Der er adgang direkte til indtastning i instrumentet ved at klikke på en cirkel i listen

















Record Status Dashboard (all records)

Displayed below is a table listing all existing records/responses and their status for every data collection instrument (and if longitudinal, for every event). You may click any of the colored buttons in the table to open a new tab/window in your browser to view that record on that particular data collection instrument. Please note that if your form-level user privileges are restricted for certain data collection instruments, you will only be able to view those instruments, and if you belong to a Data Access Group, you will only be able to view records that belong to your group.

Legend for status icons:

-  Incomplete
-  Unverified
-  Complete

Displaying record "1001" through "1004" of 4 records

Patient ID	Baseline	Kontrolbesøg 1	Kontrolbesøg 2	Kontrolbesøg 3
1001				
1002				
1003				
1004				

Brug af tastatur

REDCap er ikke, som f.eks EpiData, indrettet med hurtig indtastning uden mus for øje. Musen er svær at undvære i REDCap, men tastaturet kan godt anvendes til at gøre nogle ting lidt hurtigere

- Tabulator: Springer til næste felt
- Piletaster: Navigerer imellem valgmulighederne i radiobutton/dropdown/checkbox felter
- Dropdown menuer kan filtreres/søges ved at begynde at skrive
- Mellemrumsknappen bruges til at lave en markering i radiobutton/checkbox felter

Nogle brugere bliver forvirrede over hvordan Enter tasten fungerer, idet den IKKE springer til næste felt (det er tabulator i REDCap), men i stedet aktiverer Save knappen.