


## Studiestartsundersøgelsen 2019

### Diplomingeniøruddannelsen i elektronik

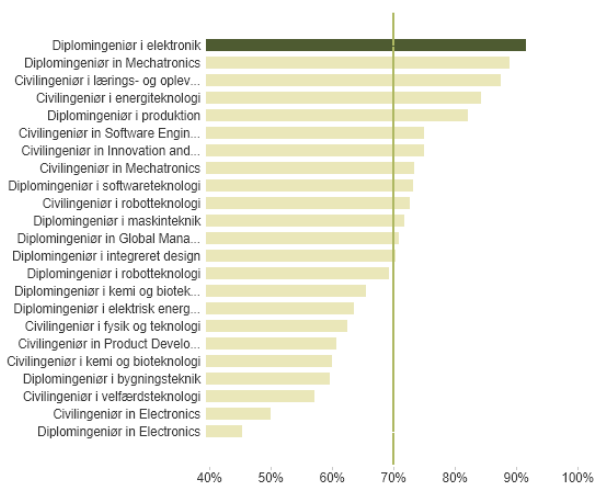
Svarprocent: 39 % (12 ud af 31)

#### Overordnede billede


*Motivation for at gennemføre bacheloruddannelse*  
(Andel i procent - høj motivation)

Indeværende år 92% Tendens over 3 år 

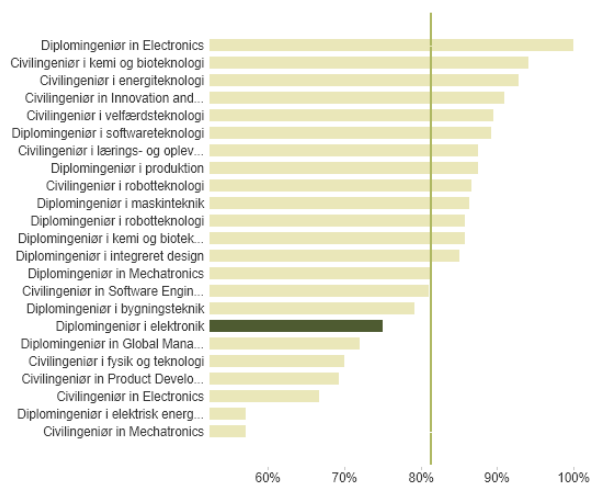
Foregående år 75%



*Generel tilfredshed med studiestart*  
(Andel i procent - positivt svar)

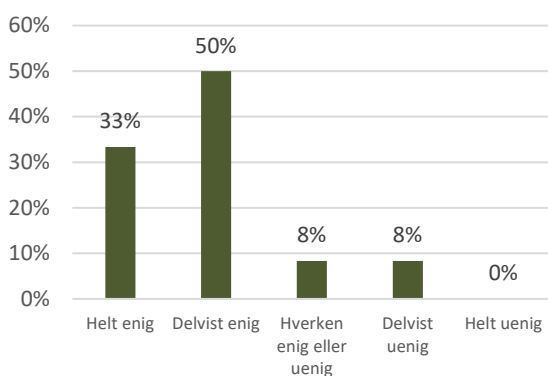
Indeværende år 75% Tendens over 6 år 

Foregående år 75%

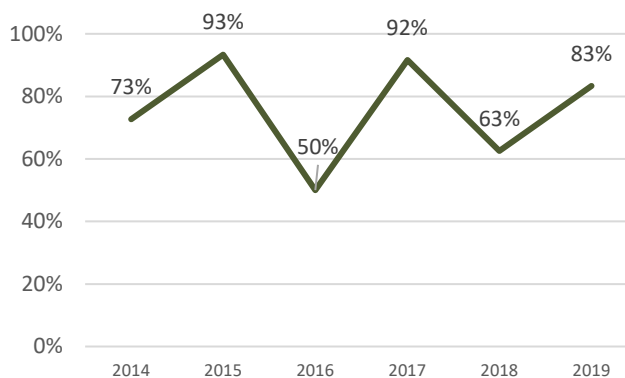


## Svar på enkeltspørgsmål

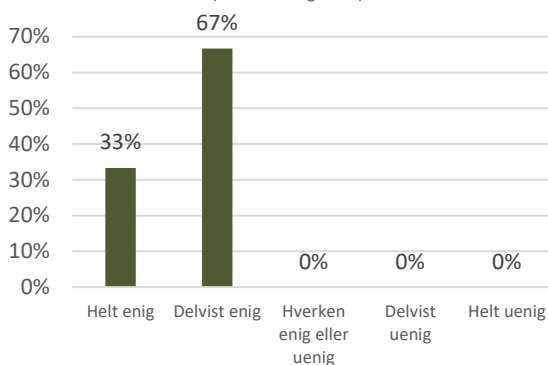
Spørgsmål 1: **Jeg har fået tilstrækkelig information om praktiske forhold**  
(svarfordeling 2019)



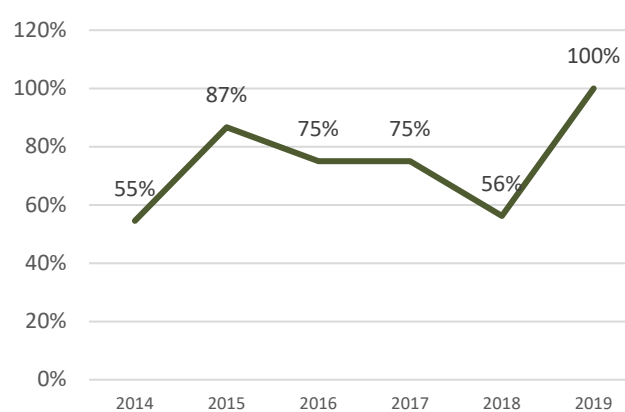
Udviklingen i samlet antal tilfredse  
(2014-2019)



Spørgsmål 2: **Jeg har fået tilstrækkelig information om uddannelsens tilrettelæggelse**  
(svarfordeling 2019)

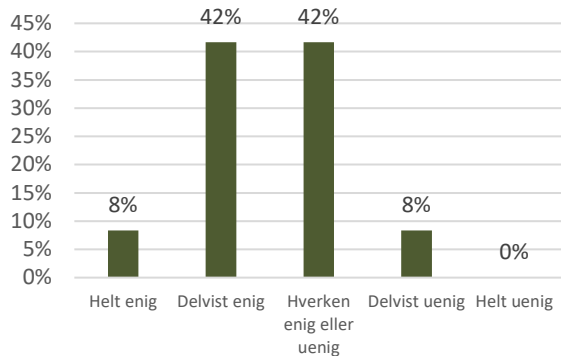


Udviklingen i samlet antal tilfredse  
(2014-2019)

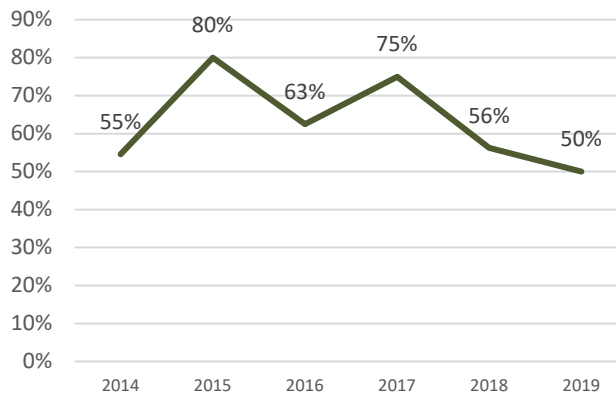


**Spørgsmål 3: Jeg er blevet klar over hvad der forventes af mig som universitetsstuderende**

(svarfordeling 2019)

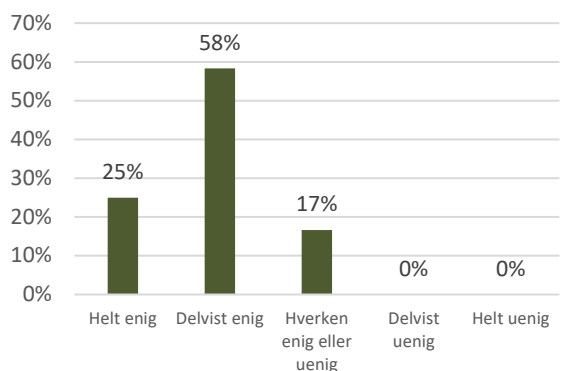


**Udviklingen i samlet antal tilfredse (2014-2019)**

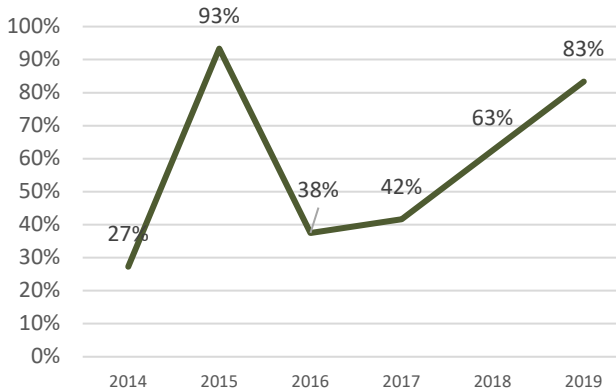


**Spørgsmål 4: Jeg har fået gode studievaner**

(svarfordeling 2019)

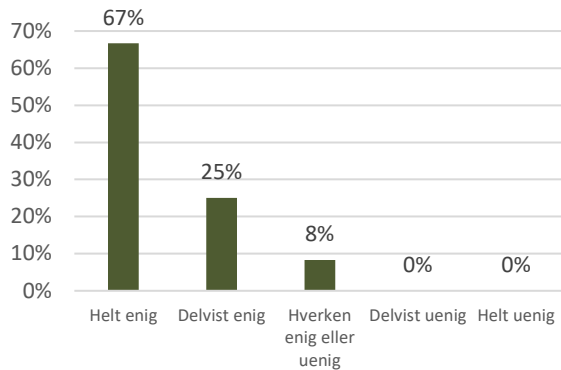


**Udviklingen i samlet antal tilfredse (2014-2019)**

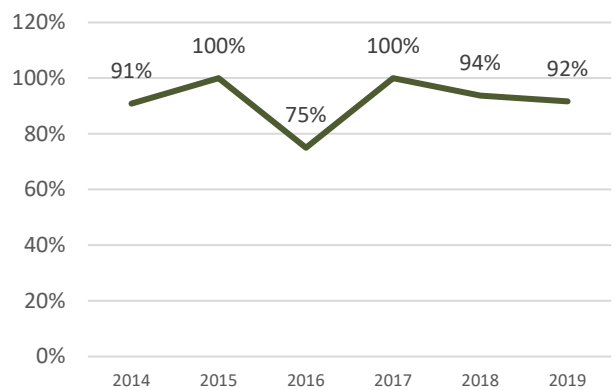


**Spørgsmål 5: Jeg har deltaget aktivt i faglige aktiviteter**

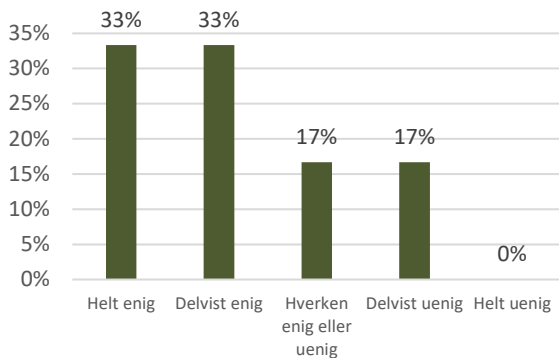
(svarfordeling 2019)



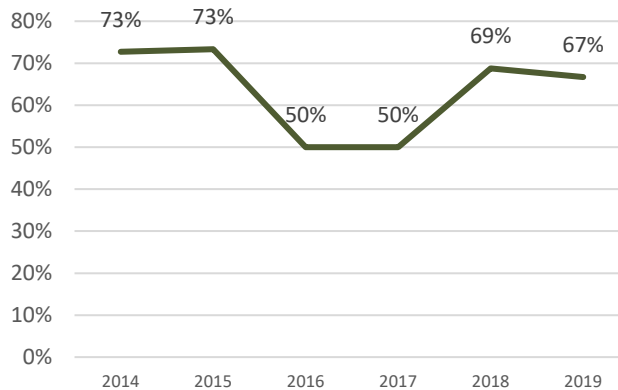
**Udviklingen i samlet antal tilfredse (2014-2019)**



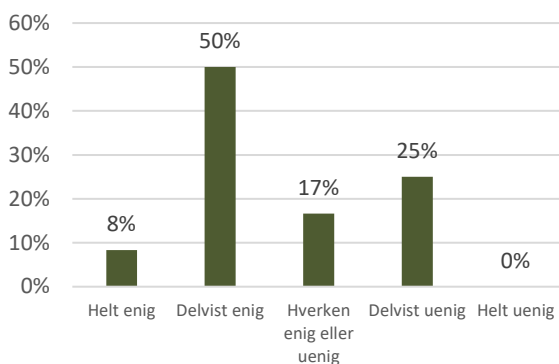
**Spørgsmål 6: Jeg har fået brugbar feedback på mine faglige præstationer**  
(svarfordeling 2019)



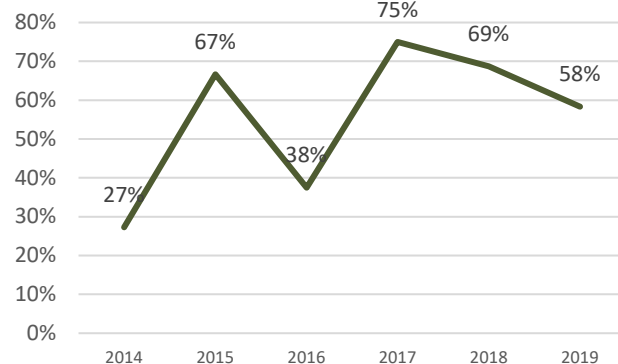
**Udviklingen i samlet antal tilfredse (2014-2019)**



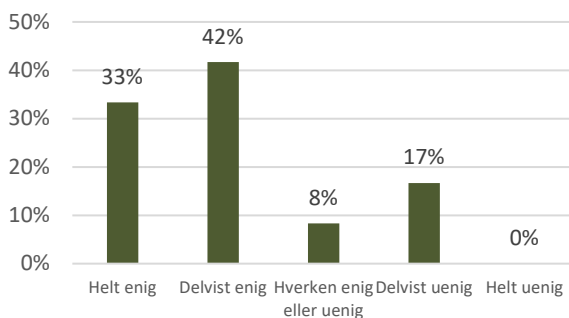
**Spørgsmål 7: Jeg har generelt deltaget i de sociale aktiviteter på uddannelsen**  
(svarfordeling 2019)



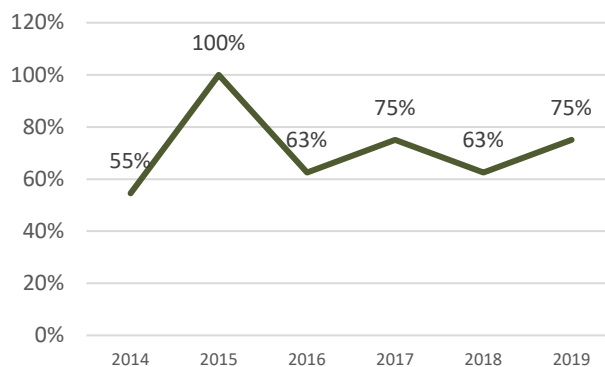
**Udviklingen i samlet antal tilfredse (2014-2019)**



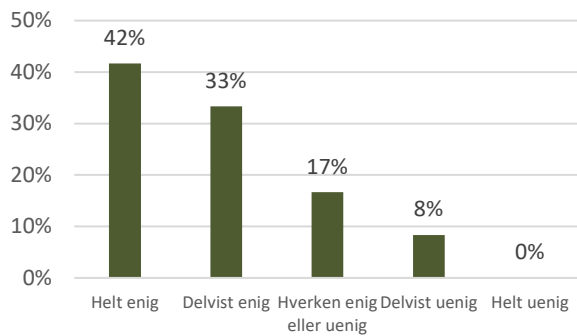
**Spørgsmål 8: Jeg er blevet en del af et godt sociale sammenhold på uddannelsen**  
(svarfordeling 2019)



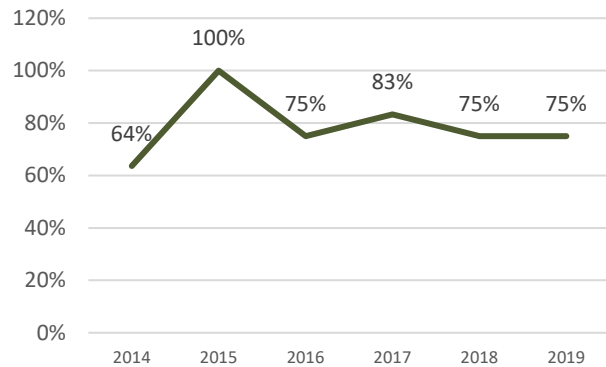
**Udviklingen i samlet antal tilfredse (2014-2019)**



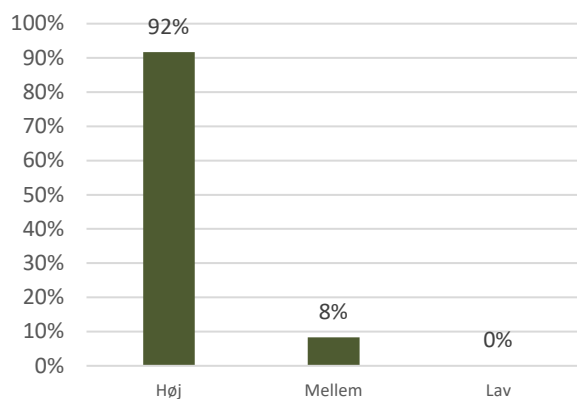
**Spørgsmål 9: *Generelt er jeg tilfreds med min studiestart***  
(svarfordeling 2019)



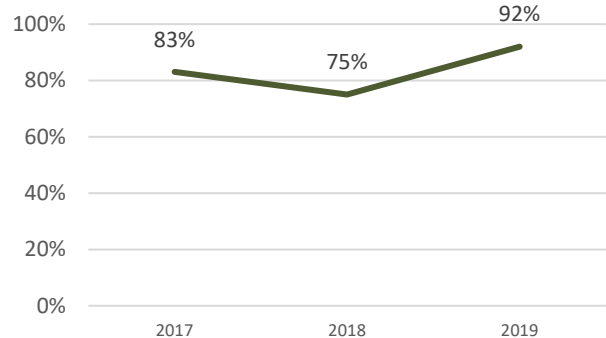
**Udviklingen i samlet antal tilfredse (2014-2019)**



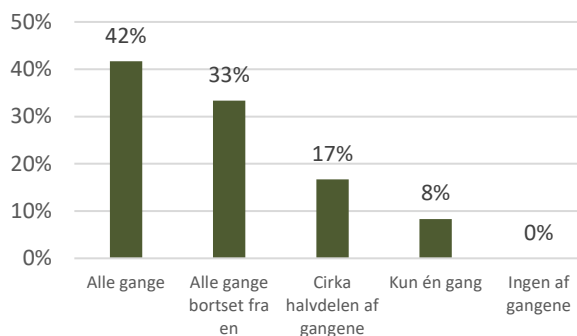
**Spørgsmål 10: *Hvor motiveret du lige nu er for at gennemføre din bacheloruddannelse***  
(svarfordeling 2019)



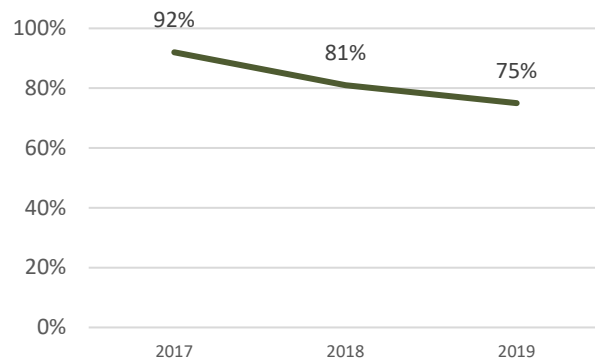
**Udviklingen i samlet antal tilfredse (2017-2019)**



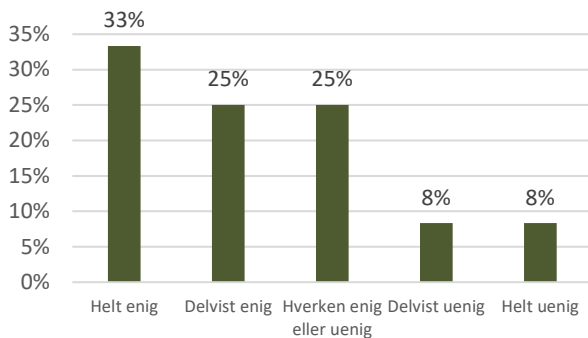
**Spørgsmål 11: *Jeg har deltaget i Holdets Time på min uddannelse***  
(svarfordeling 2019)



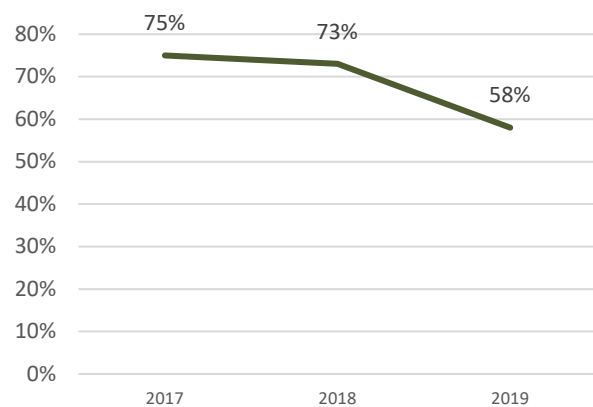
**Udviklingen i samlet antal tilfredse (2017-2019)**



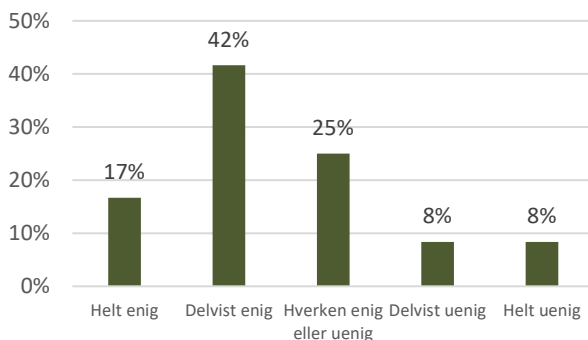
**Spørgsmål 12: Indholdet af Holdets Time har bidraget positivt til mit første semester på uddannelsen**  
(svarfordeling 2019)



**Udviklingen i samlet antal tilfredse (2017-2019)**



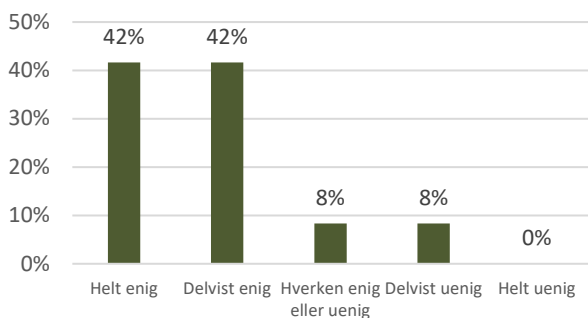
**Spørgsmål 13: Det var let at finde frem til studiestartsinformationer for min uddannelse**  
(svarfordeling 2019)



*Spørgsmålet var nyt i 2019 -studiestartsundersøgelsen. Derfor ingen sammenligning med forrige år*

*Der henvises til Velkomstundersøgelserne 2017 - 2018*

**Spørgsmål 14: Jeg har vidst hvem der kunne kontaktes ved spørgsmål og problemer**  
(svarfordeling 2019)

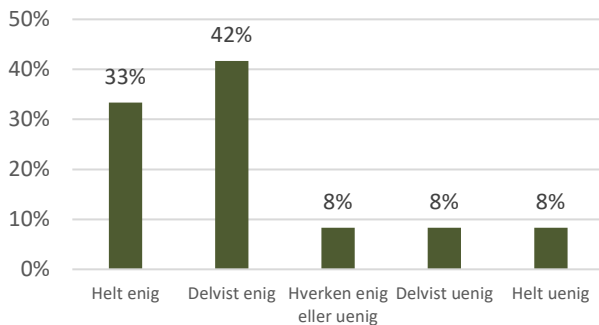


*Spørgsmålet var nyt i 2019 -studiestartsundersøgelsen. Derfor ingen sammenligning med forrige år*

*Der henvises til Velkomstundersøgelserne 2017 - 2018*

**Spørgsmål 15: Mentorerne har givet mig en god introduktion til studielivet på min uddannelse**

(svarfordeling 2019)

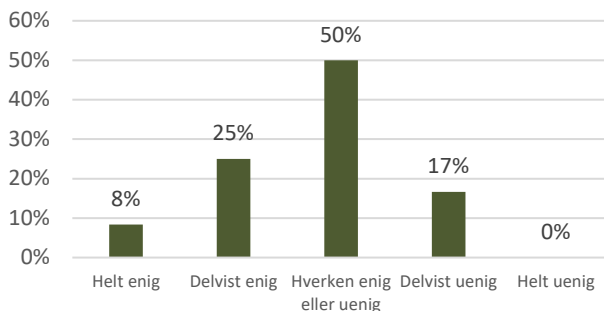


*Spørgsmålet var nyt i 2019 -studiestartsundersøgelsen. Derfor ingen sammenligning med forrige år*

*Der henvises til Velkomstundersøgelserne 2017 - 2018*

**Spørgsmål 16: Introdagene - altså de første tre dages studiestart - gav et godt indblik i hvad ingeniøruddannelserne kræver og tilbyder**

(svarfordeling 2019)

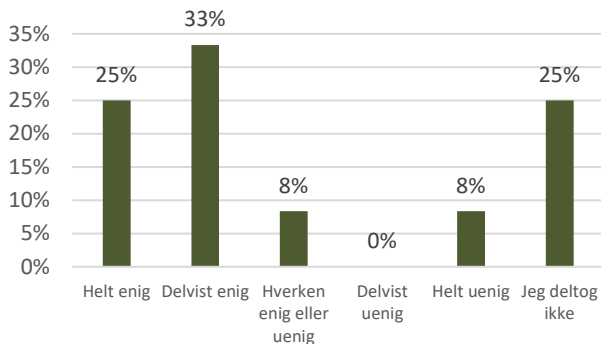


*Spørgsmålet var nyt i 2019 -studiestartsundersøgelsen. Derfor ingen sammenligning med forrige år*

*Der henvises til Velkomstundersøgelserne 2017 - 2018*

**Spørgsmål 17: Social Shaker Day er en god måde at lære sine medstuderende at kende på**

(svarfordeling 2019)



*Spørgsmålet var nyt i 2019 -studiestartsundersøgelsen. Derfor ingen sammenligning med forrige år*

*Der henvises til Velkomstundersøgelserne 2017 - 2018*