

Studistartsundersøgelsen 2015- diplomingeniøruddannelsen i bygningsteknologi

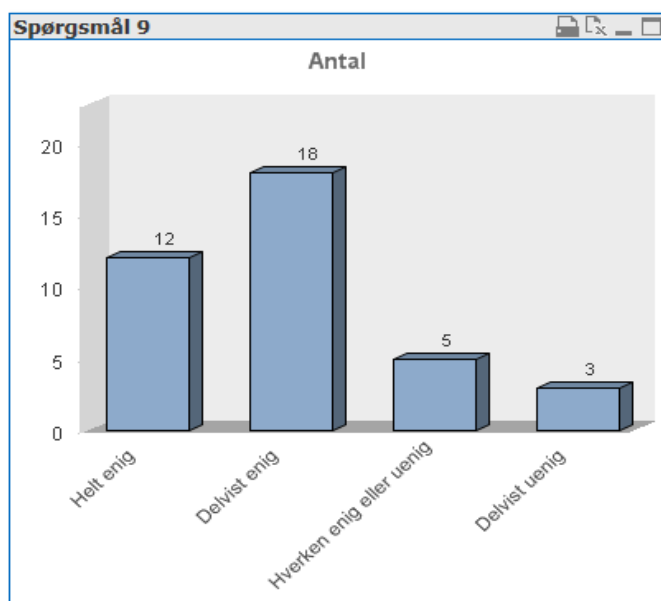
Syddansk universitet, Det Tekniske Fakultet

Nedenstående figurer viser resultaterne fra studiestartsundersøgelsen fra 2015 for diplomingeniøruddannelsen i bygningsteknologi. Undersøgelsen er gennemført i efteråret, data er indsamlet i december måned.

Samlet tilfredshed med studiestart / Deltagelse i studiestartsundersøgelsen

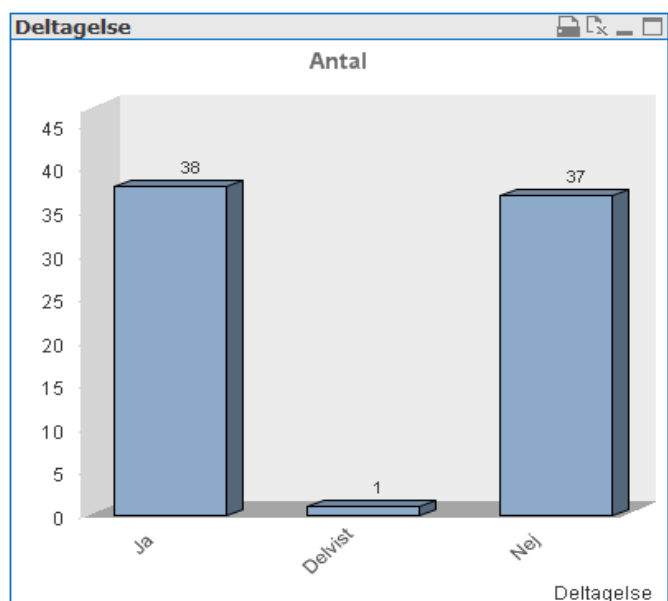
Generelt er jeg tilfreds med min studiestart / (Spørgsmål 9)

spg9	Antal	Procent
Helt enig	12	32%
Delvist enig	18	47%
Hverken enig eller uenig	5	13%
Delvist uenig	3	8%
	38	100%



Samlet deltagelse i undersøgelsen

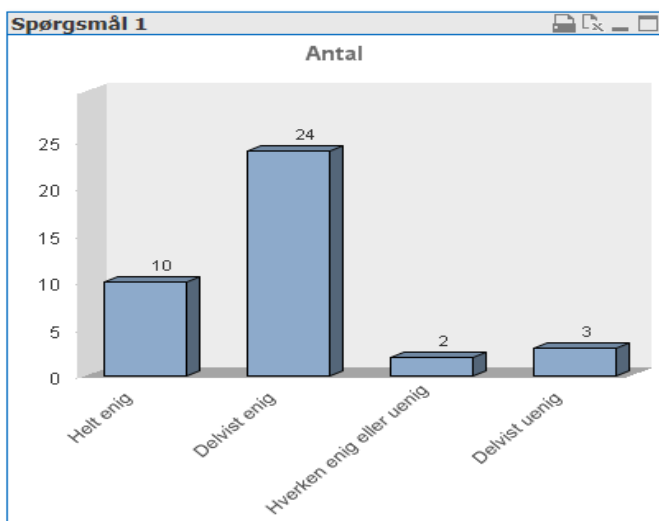
Deltagelse	Antal	Procent
Ja	38	50%
Delvist	1	1%
Nej	37	49%
	76	100%



Praktiske forhold og tilrettelæggelse af uddannelse

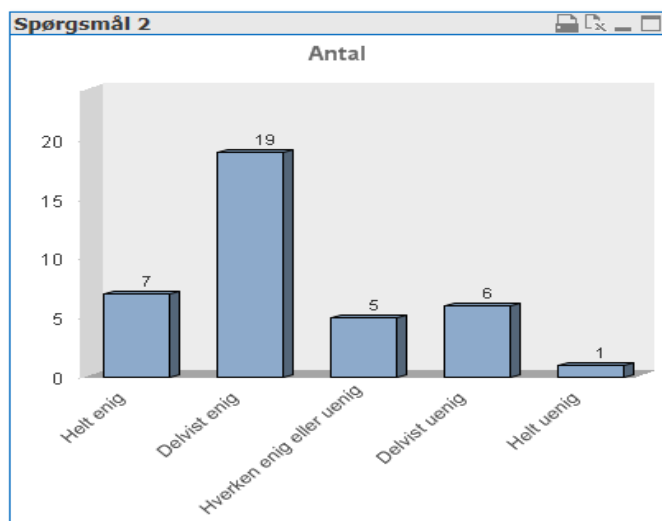
Jeg har fået tilstrækkelig og rettidig information om praktiske forhold (f.eks. IT, vejledning og fysiske lokaliteter) / (Spørgsmål 1)

	Antal	Procent
Helt enig	10	26%
Delvist enig	24	62%
Hverken enig eller uenig	2	5%
Delvist uenig	3	8%
Totalt	39	100%



Jeg har fået tilstrækkelig og rettidig information om uddannelsens tilrettelæggelse (f.eks. skema, eksamensregler, førsteårsprøve) / (Spørgsmål 2)

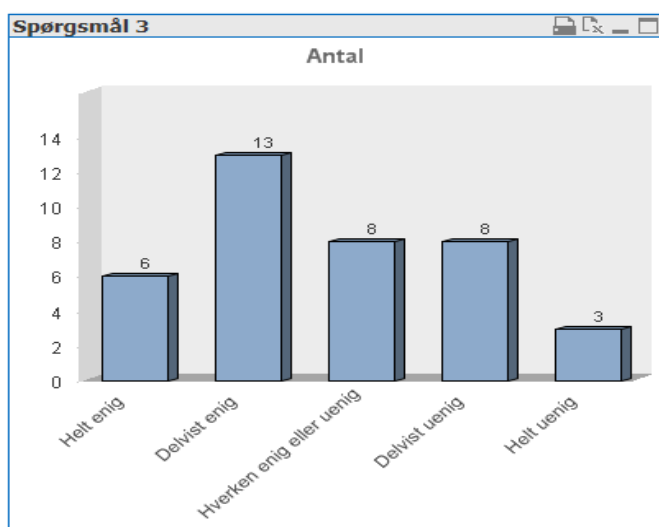
	Antal	Procent
Helt enig	7	18%
Delvist enig	19	50%
Hverken enig eller uenig	5	13%
Delvist uenig	6	16%
Helt uenig	1	3%
Totalt	38	100%



Studievaner og forståelse af være universitetsstuderende

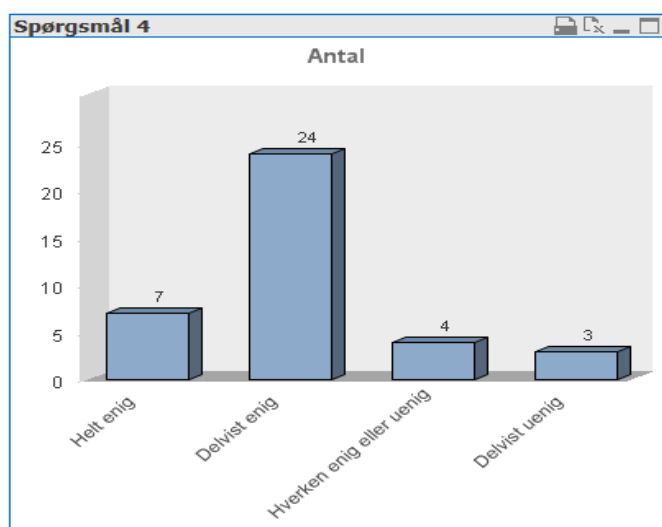
Jeg er blevet klar over, hvad der forventes af mig som universitetsstuderende (f.eks. vedr. akademisk skrivning, referenceteknik, litteratursøgning og korrekt eksamensadfærd) / (Spørgsmål 3)

	Antal	Procent
Helt enig	6	16%
Delvist enig	13	34%
Hverken enig eller uenig	8	21%
Delvist uenig	8	21%
Helt uenig	3	8%
Totalt	38	100%



Jeg har fået gode studievaner / (Spørgsmål 4)

	Antal	Procent
Helt enig	7	18%
Delvist enig	24	63%
Hverken enig eller uenig	4	11%
Delvist uenig	3	8%
Totalt	38	100%



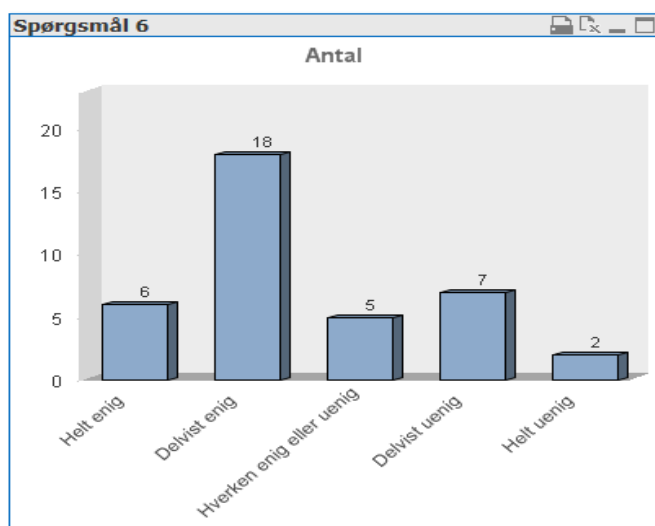
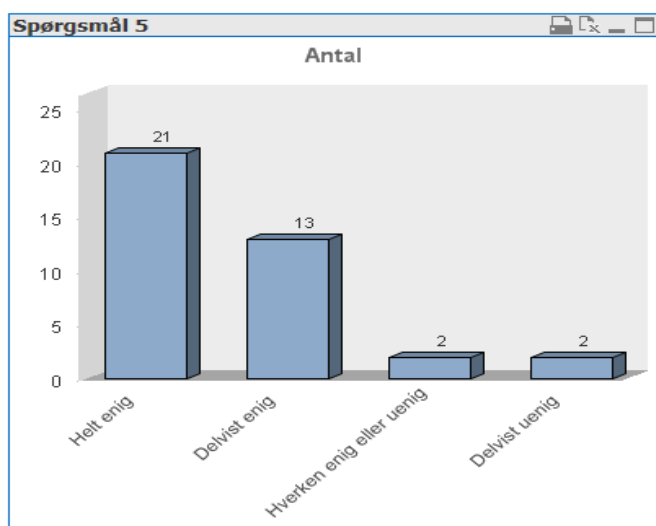
Deltagelse og feedback i undervisning

Jeg har ofte deltaget aktivt i faglige aktiviteter (f.eks. i undervisning, gruppearbejde osv.) / Spørgsmål 5)

spg5	Antal	Procent
Helt enig	21	55%
Delvist enig	13	34%
Hverken enig eller uenig	2	5%
Delvist uenig	2	5%
	38	100%

Jeg har fået brugbar feedback på mine faglige præstationer / (Spørgsmål 6)

spg6	Antal	Procent
Helt enig	6	16%
Delvist enig	18	47%
Hverken enig eller uenig	5	13%
Delvist uenig	7	18%
Helt uenig	2	5%
	38	100%



Sociale aktiviteter og sammenhold

Jeg har deltaget i størstedelen af de sociale aktiviteter på uddannelsen / (Spørgsmål 7)

spg7	Antal	Procent
Helt enig	8	21%
Delvist enig	16	42%
Hverken enig eller uenig	7	18%
Delvist uenig	4	11%
Helt uenig	3	8%
	38	100%

Jeg er blevet en del af et godt socialt sammenhold på uddannelsen / (Spørgsmål 8)

spg8	Antal	Procent
Helt enig	14	37%
Delvist enig	16	42%
Hverken enig eller uenig	5	13%
Delvist uenig	2	5%
Helt uenig	1	3%
	38	100%

