

# Studiemiljøundersøgelsen 2019

Kandidatuddannelsen i Operations Management

Det Tekniske Fakultet

TEK Uddannelse

April 2019

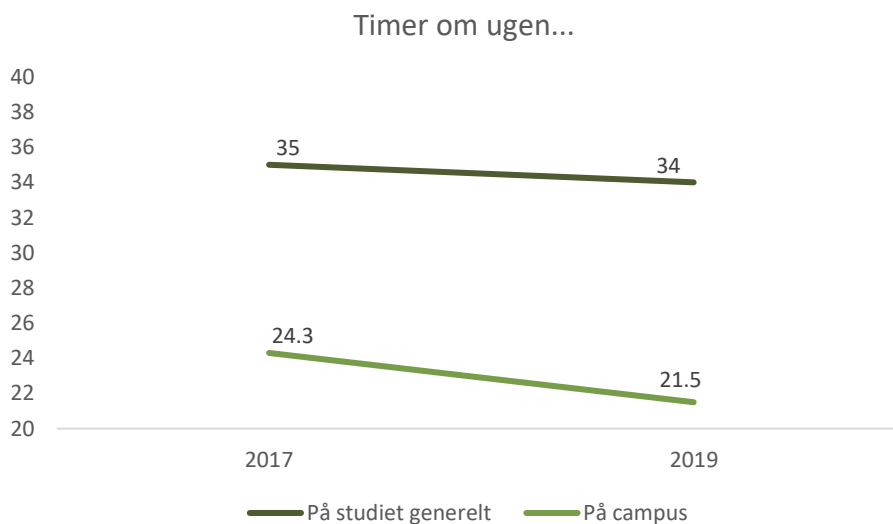
Materialet er udarbejdet af TEK Uddannelse, april 2019.  
Kontaktoplysninger: Specialkonsulent Per Æbelø (pabelo@tek.sdu.dk / 6550 7306)

## Introduktion

Denne rapport er baseret på data fra Studiemiljøundersøgelsen (SMU), som er gennemført på hele SDU i 2019. Tallene i denne rapport dækker de generelle oplysninger for Civilingeniøruddannelsen i Operations Management. Dele af resultater i rapporten sammenlignes med data fra SMU i 2017, således at udviklingen kan følges. Der sammenlignes ligeledes med andre kandidatuddannelser på TEK. Den uddannelsesspecifikke svarprocent er på 71 %, hvilket er højere end svarprocenten for TEK (66 %) og på SDU generelt (49 %). 46 studerende fra denne uddannelse har besvaret undersøgelsen.

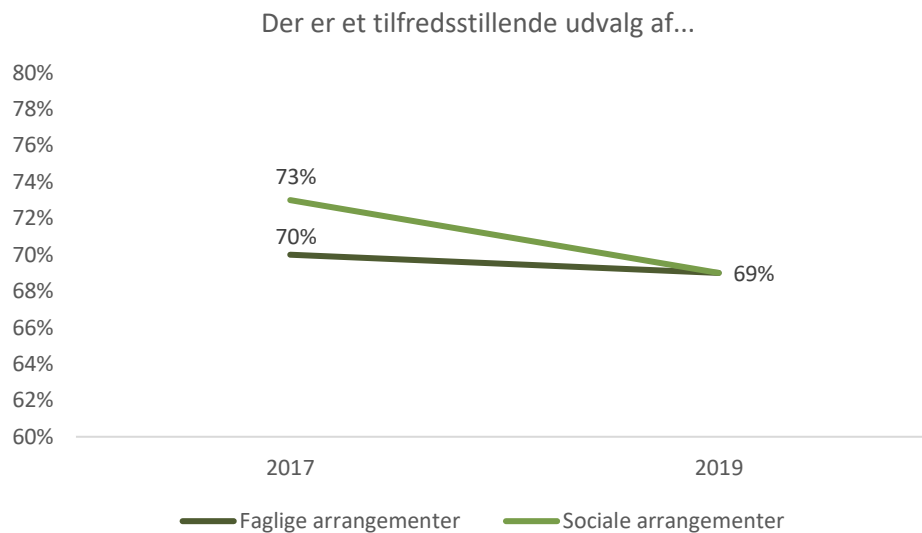
## Studieaktivitet

89 % af de studerende på uddannelsen betragter sig selv som fuldtidsstuderende. Dette er en stigning på 4 procentpoint siden 2017. De studerende bruger, i gennemsnit, 34 timer om ugen på studiet generelt og 21,5 timer på campus.

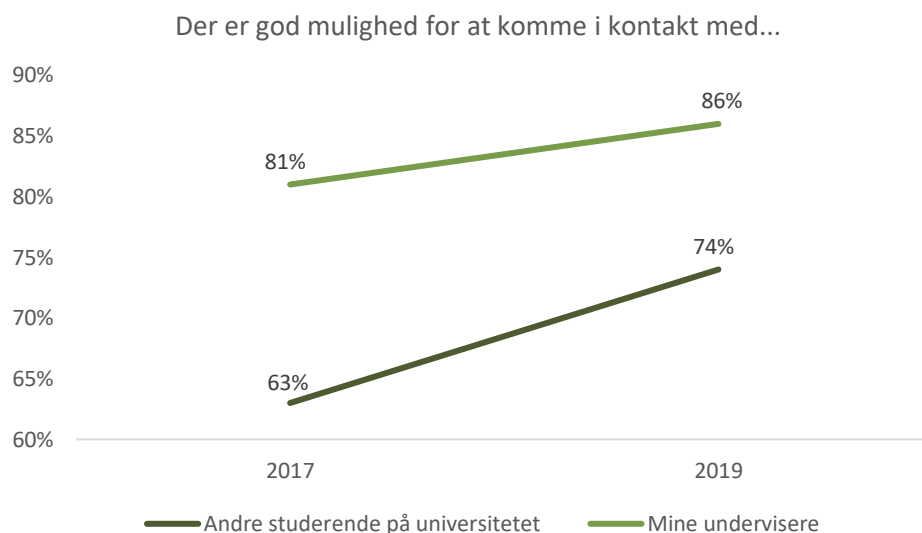


## Fællesskaber

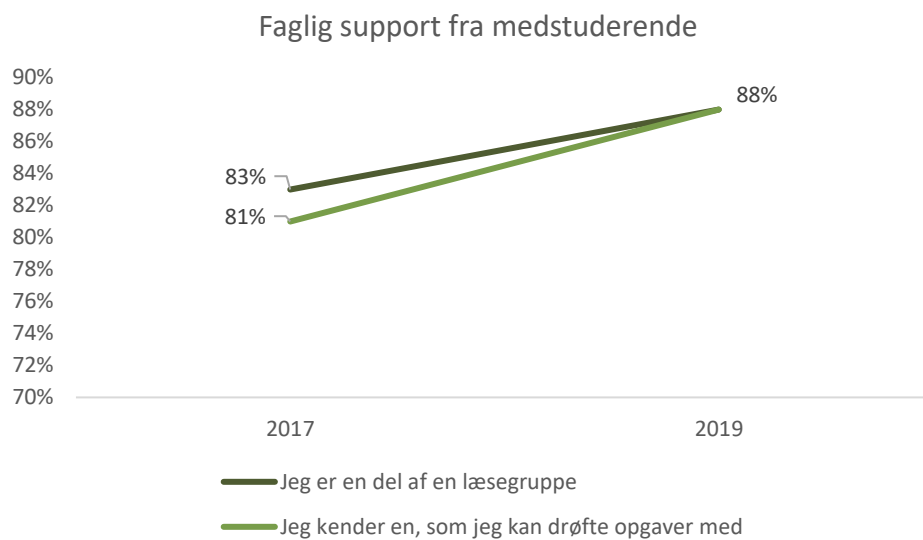
Generelt (69 %) er de studerende enige i, at der er et tilfredsstillende udvalg af både faglige og sociale aktiviteter, trods at det for begge parametre er en mindre reduktion i tilfredsheden siden 2017.



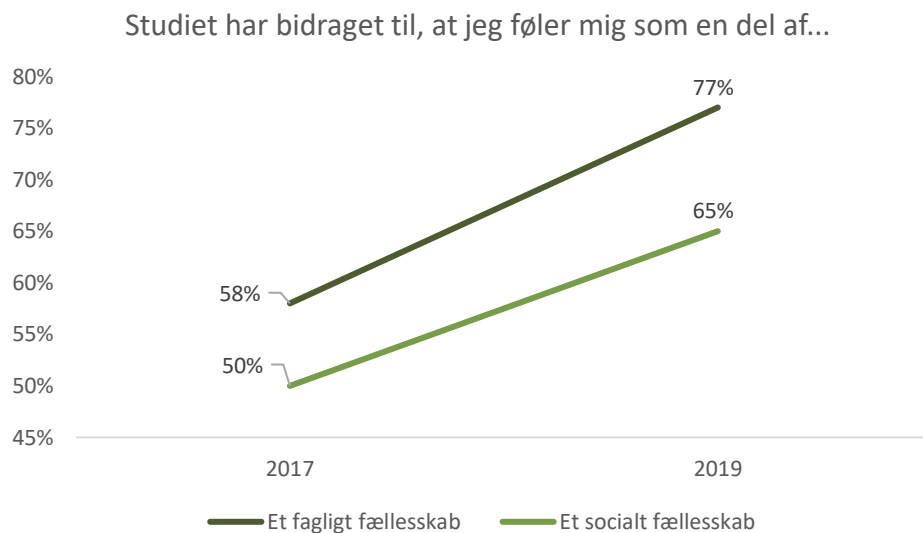
De studerende er enige i, at der er gode muligheder for at komme i kontakt med både medstuderende (74 %) og deres undervisere (86 %), og tilfredsheden omkring begge parametre har udviklet sig positivt siden 2017.



Størstedelen (88 %) af de studerende kender en, som de kan drøfte studieopgaver med uden for undervisningstiden og samme andel er en del af en læsegruppe. Af de, der ikke er en del af en læsegruppe, er det blot 2 %, der har lyst til at være en del af en.

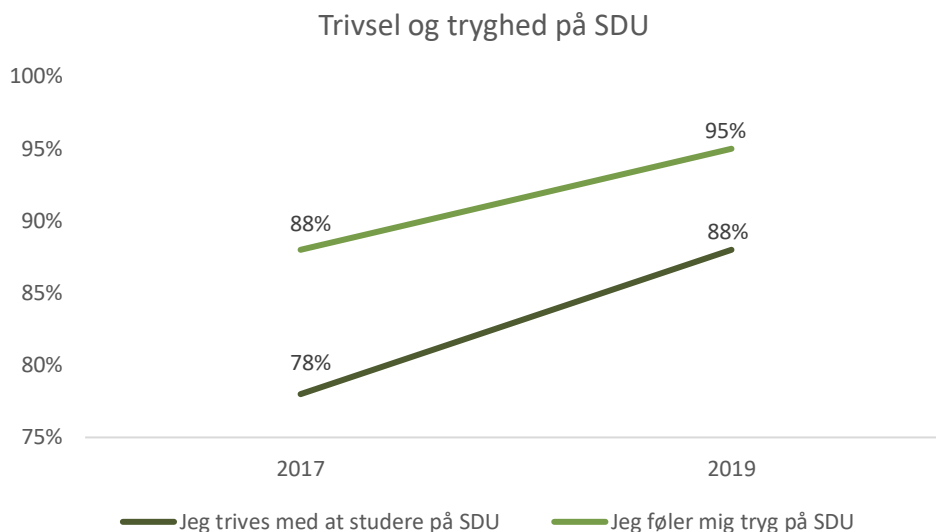


De kandidatstuderende føler sig generelt i højere grad en del af et fagligt fællesskab (77 %) kontra et socialt (65 %), og denne tendens har været generel for begge undersøgelser (2017 og 2019).

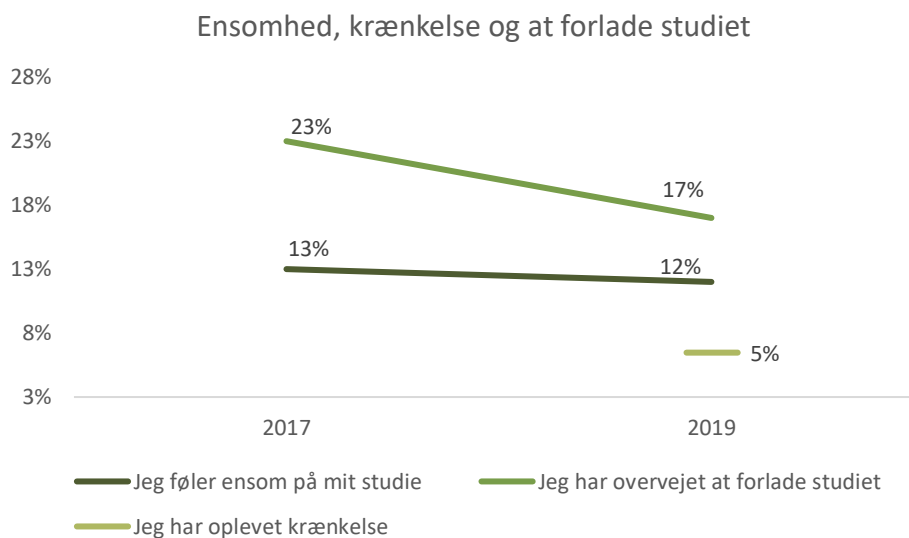


## Trivsel

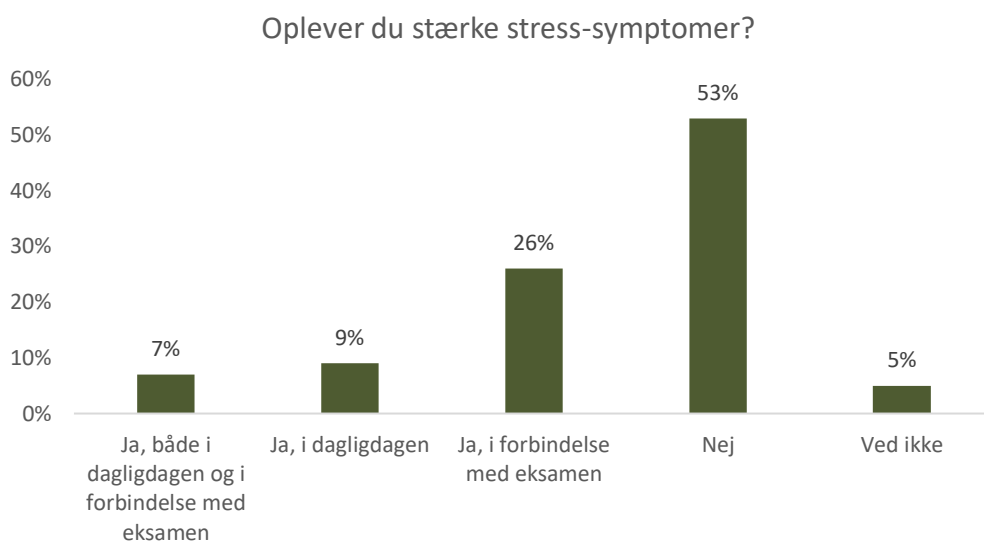
95 % af de studerende føler sig trygge på SDU, hvilket er en forbedring på 7 procentpoint siden 2017. 88 % af de kandidatstuderende, på Civilingeniøruddannelsen i Operations Management, trives med at studere på SDU.



17 % har overvejet at forlade studiet. Mere end hver tiende (12 %) føler sig ensom på studiet. 5 % af de kandidatstuderende har oplevet krænkelse enten i form af f.eks. mobning, vold, sexchikane eller diskrimination.



Nogle af de studerende oplever stress enten i dagligdagen eller i forbindelse med eksamen. Andelen af studerende, der er stresset i dagligdagen (17 %) er faldet med 8 procentpoint siden 2017. 26 % er stresset udelukkende i forbindelse med eksamen.

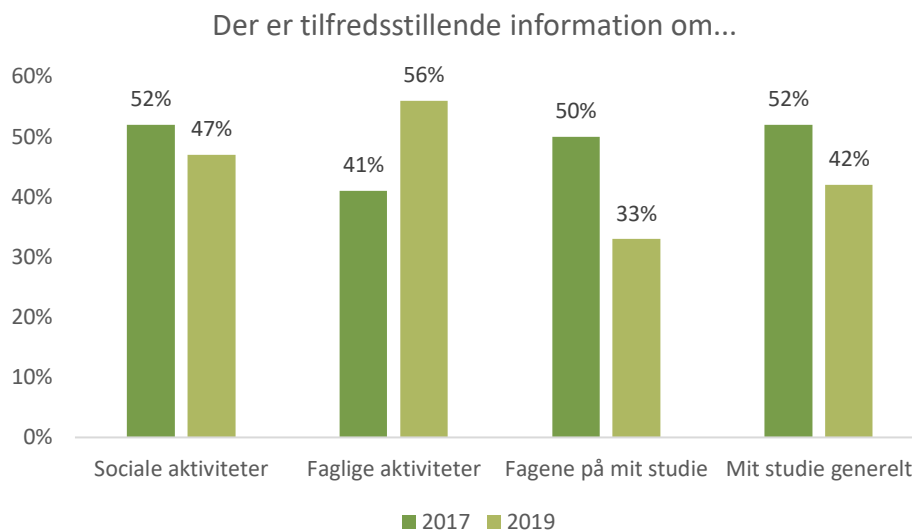


Mange studerende oplever forventninger, der er svære at håndtere – særligt fra studiet og dem selv. Dog er der også en stor del, der ikke oplever svære forventninger. Grundet flere svarmuligheder vises der ikke procenter.

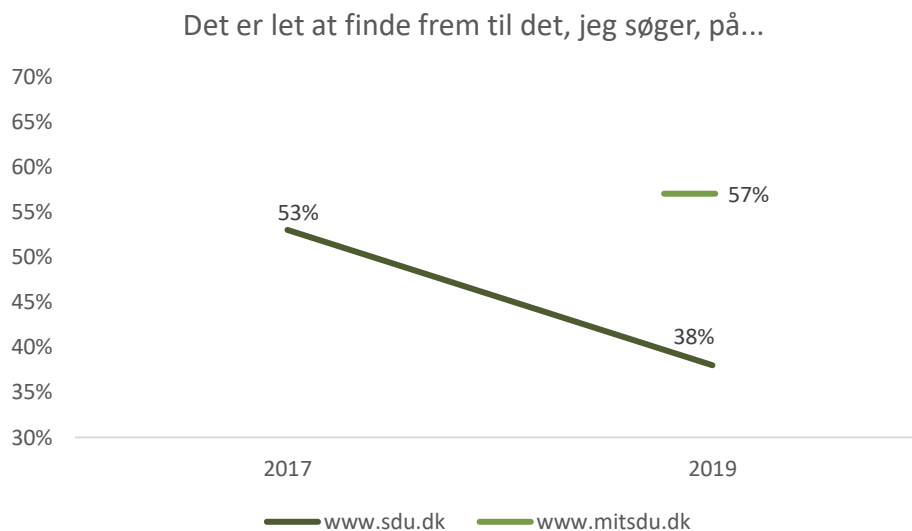
Oplever du forventninger, der er svære at håndtere?	Antal studerende (ud af 46)
Nej	22
Ja, fra mig selv	15
Ja, fra studiet	13
Ja, andet	4
Ja, fra venner og familie	2
Ja, fra mine studiekammerater	1

## Information og kommunikation

Tilfredsheden omkring information om fagene, studiet samt sociale- og faglige aktiviteter ligger i intervallet 33-56 %. Tilfredsheden omkring informationen om sociale aktiviteter, fagene på studiet og studiet generelt, er faldet siden 2017, mens tilfredsheden omkring informationen om faglige aktiviteter er steget.

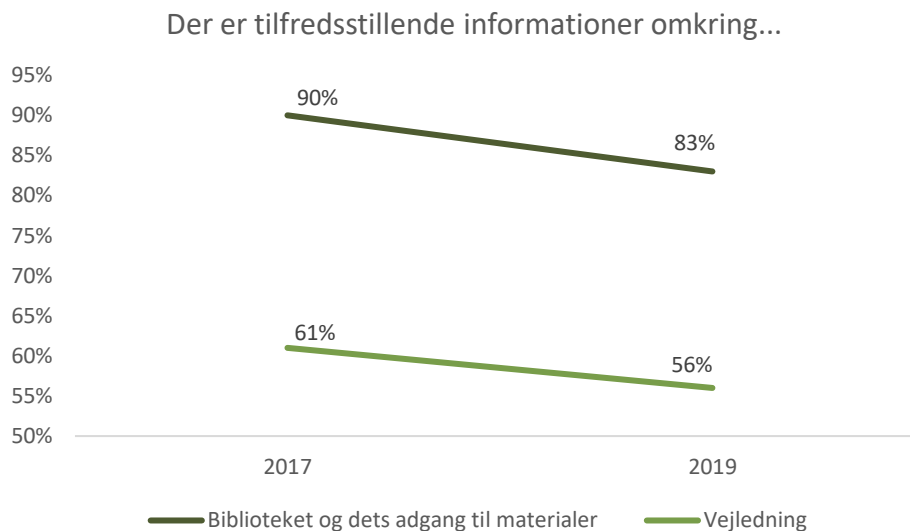


De kandidatstuderende synes generelt, at det er lettere at finde frem til det, de søger, på [www.mitsdu.dk](http://www.mitsdu.dk) end på [www.sdu.dk](http://www.sdu.dk). Dog er der for [www.mitsdu.dk](http://www.mitsdu.dk) kun data fra 2019.



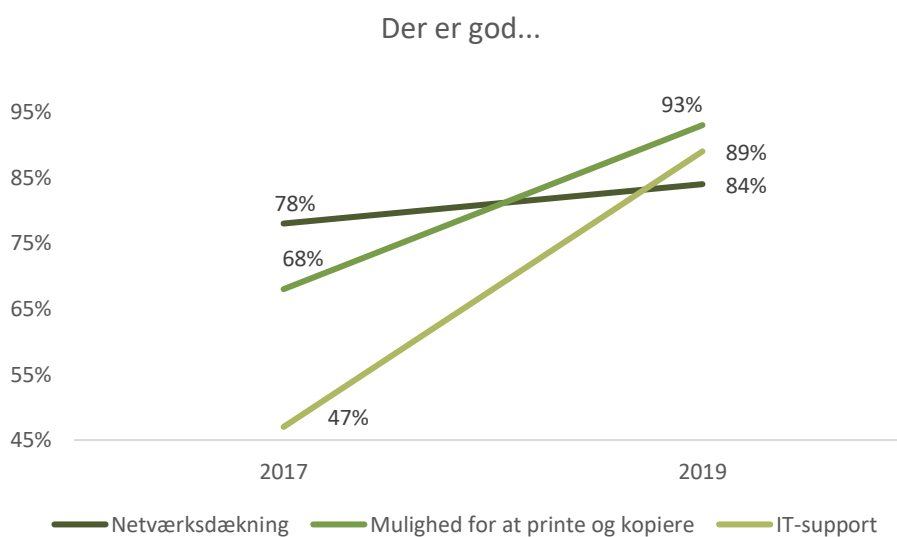


83 % af de studerende er enige i, at bibliotekets webinformationer og adgang til materialer på [www.sdu.dk/bibliotek](http://www.sdu.dk/bibliotek) fungerer tilfredsstillende. Færre (56 %) er enige i, at der er tilfredsstillende information omkring vejledningen (Studenterservice, SDU Erhverv, Studievejledningen, Studenterrådgivningen, faglig vejleder samt Læringszonen).

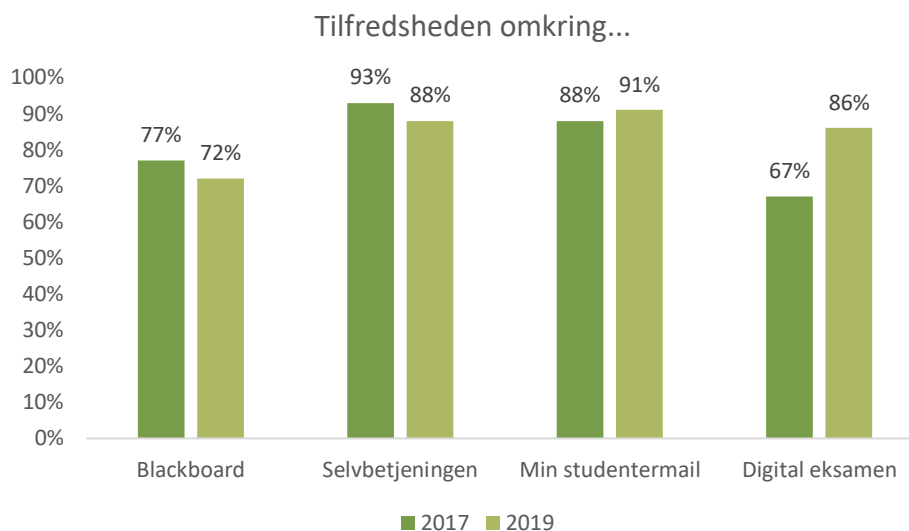


## IT

Generelt er de studerende meget tilfredse med mulighederne for at printe og kopiere (93 %). 84 % er tilfredse med netværksdækningen. Størstedelen (89 %) er ligeledes tilfredse med universitetets IT-support.

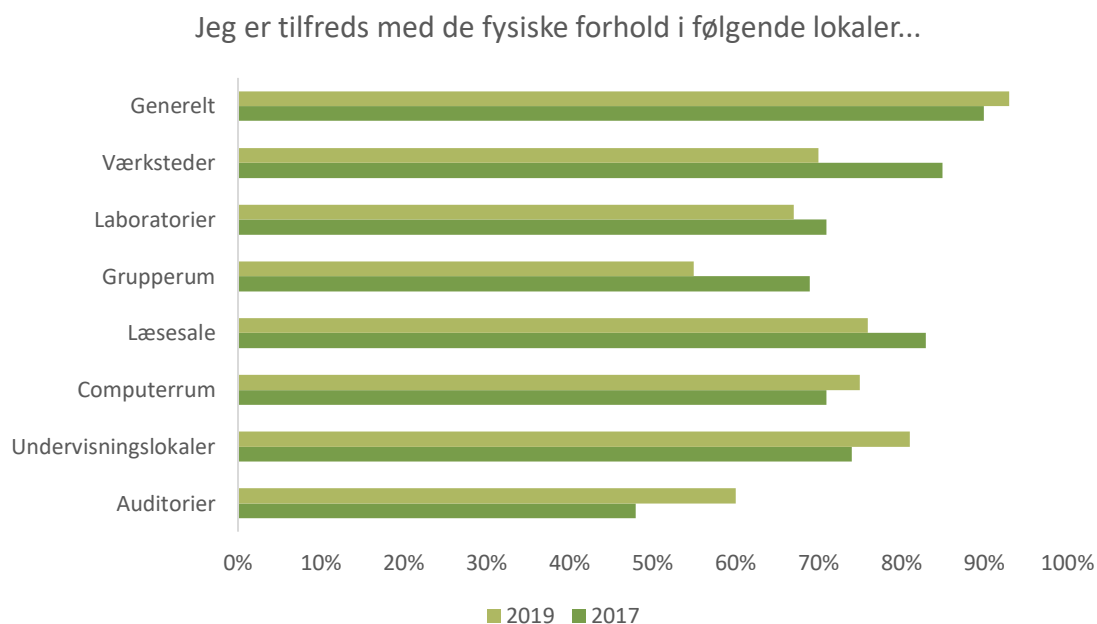


72 % af de studerende er tilfredse med BlackBoard, og 88 % er tilfredse med Selvbetjeningen, trods at der for begge platforme er sket en reduktion i tilfredsheden siden 2017. Tilfredsheden omkring både studentermailen (91 %) og digital eksamen (86 %) er steget siden 2017.

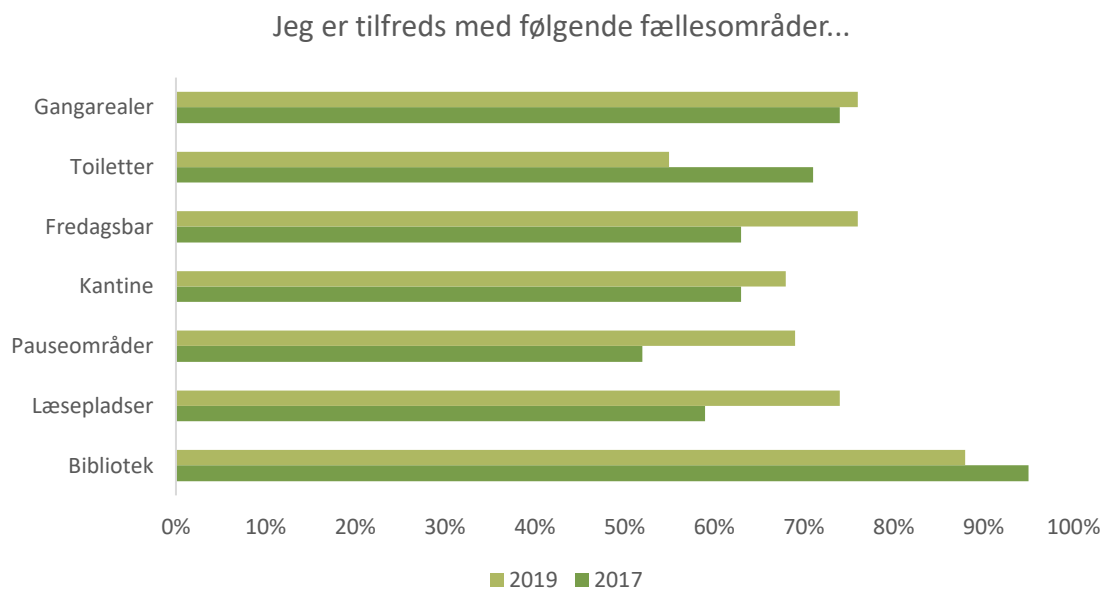


### Fysiske forhold

Generelt (93 %) er de studerende enige i, at de lokaler, de undervises i, er velegnede til de undervisningsformer, som anvendes i undervisningen. De studerende er mest tilfredse med undervisningslokalerne (81 %), og er mindst tilfredse med grupperum (55 %), auditorier (60 %) og laboratorier (67 %).

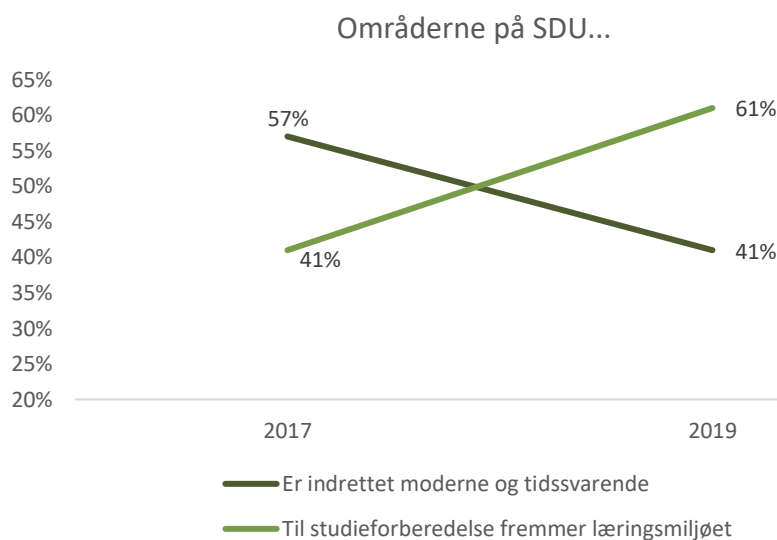


De studerende er generelt også tilfredse med universitetets fællesområder. De studerende er særligt tilfredse med biblioteket (88 %), men også gangarealer (76 %), fredagsbaren (76 %) og kantinen (68 %), mens de er mindst tilfredse med toiletterne (55 %).

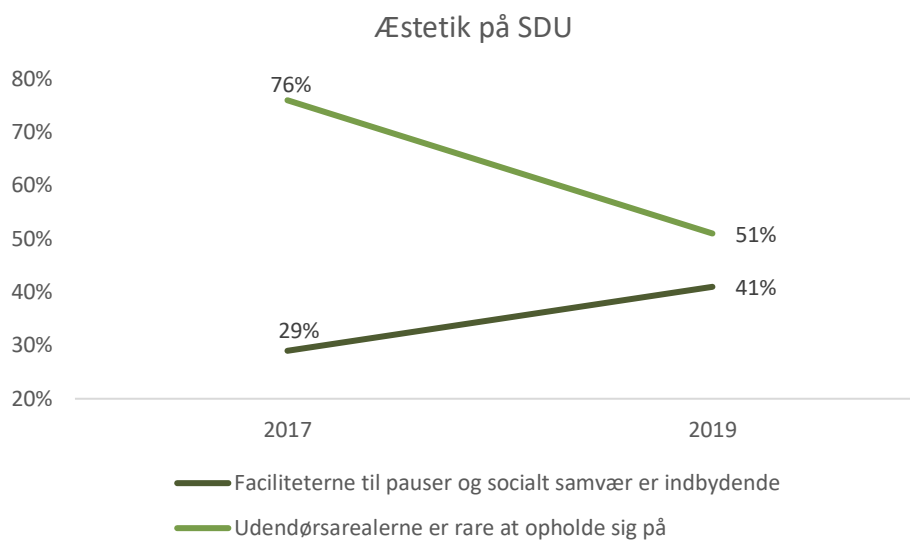


## Æstetik

Mindre end halvdelen af de studerende mener, at områderne på SDU er indrettet moderne og tidssvarende (41 %), mens flere (61 %) mener, at områderne til studieforbereelse fremmer læringsmiljøet.

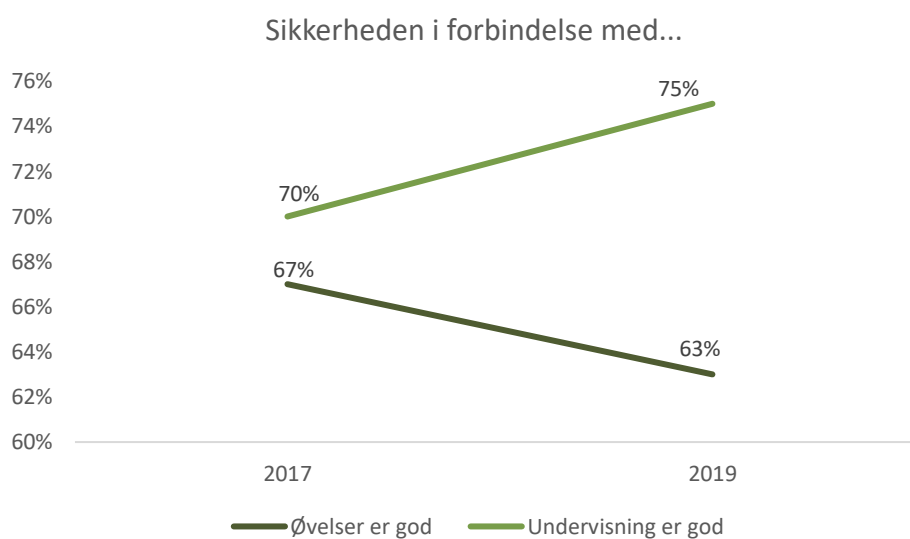


51 % af de studerende er enige i, at udendørsarealerne er rare at opholde sig på, mens færre (41 %) er enige i, at faciliteterne til pauser og sociale samvær er indbydende.



### Sikkerhed i laboratorier og værksteder

75 % af de kandidatstuderende på Civilingeniøruddannelsen i Operations Management er enige i, at sikkerheden i forbindelse med undervisningen er god og 63 % er enige i, at der er god sikkerhed i forbindelse med øvelserne. Begge resultater rangerer som den laveste tilfredshed omkring sikkerheden blandt TEKs kandidatuddannelser.



80 % af de studerende er enige i, at informationen til brugen af kemiske stoffer, døde/levende organismer, apparaturer, værktøj, maskiner, m.v. har været tilfredsstillende. 71 % føler sig i stand til at agere, hvis der opstår en ulykke eller anden faresituation i forbindelse med laboratorium og/eller værkstedsarbejde.

