

Studiemiljøundersøgelsen 2019

Diplomingeniøruddannelsen i Global Management and Manufacturing

Det Tekniske Fakultet

TEK Uddannelse

April 2019

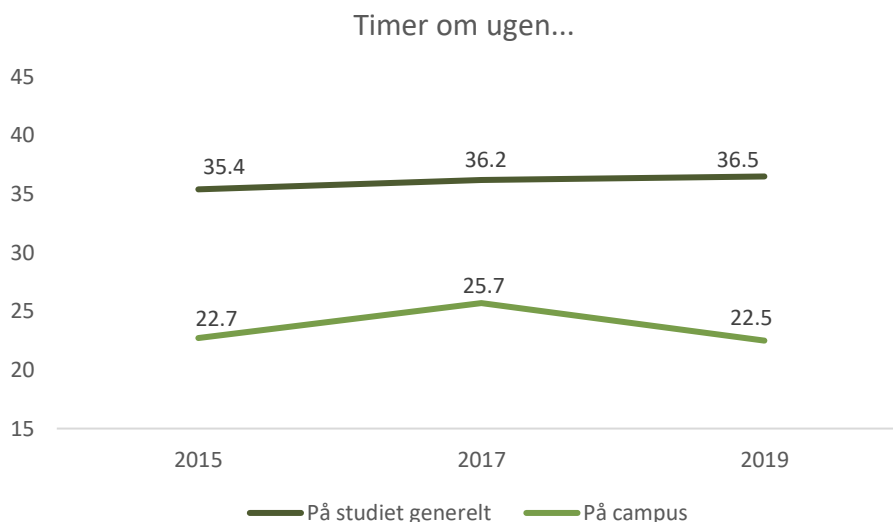
Materialet er udarbejdet af TEK Uddannelse, april 2019.
Kontaktoplysninger: Specialkonsulent Per Æbelø (pabelo@tek.sdu.dk / 6550 7306)

Introduktion

Denne rapport er baseret på data fra Studiemiljøundersøgelsen (SMU), som er gennemført på hele SDU i 2019. Tallene i denne rapport dækker de generelle oplysninger for Diplomingeniøruddannelsen i Global Management and Manufacturing (GMM). Dele af resultater i rapporten sammenlignes med data fra SMU i 2015 og 2017, således at udviklingen kan følges. Der sammenlignes ligeledes med andre diplomingeniøruddannelser på TEK. Den uddannelsesspecifikke svarprocent er på 60 %, hvilket er lavere end svarprocenten for TEK (66 %), men højere end på SDU generelt (49 %). 89 studerende fra denne uddannelse har besvaret undersøgelsen.

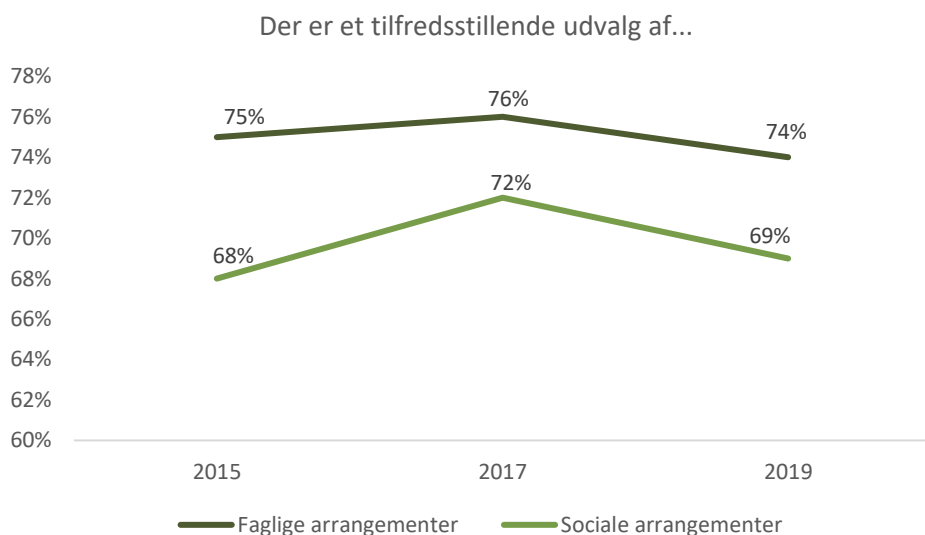
Studieaktivitet

93 % af de studerende Diplomingeniøruddannelsen i GMM betragter sig selv som fuldtidsstuderende, hvilket er en mindre reduktion på 2 procentpoint sammenlignet med 2017. De studerende bruger, i gennemsnit, 36,5 timer om ugen på studiet generelt og 22,5 timer på campus. Studerende på GMM er nogle af de diplomingeniørstuderende, der bruger færrest timer på campus (rangerer 11 ud af 12), og hver femte studerende (20 %) bruger 0 timer ugentligt på campus.

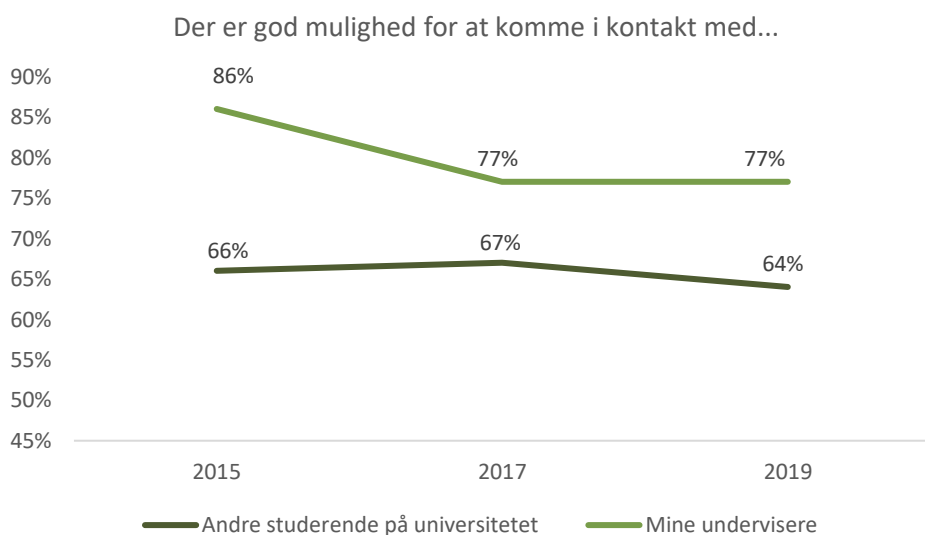


Fællesskaber

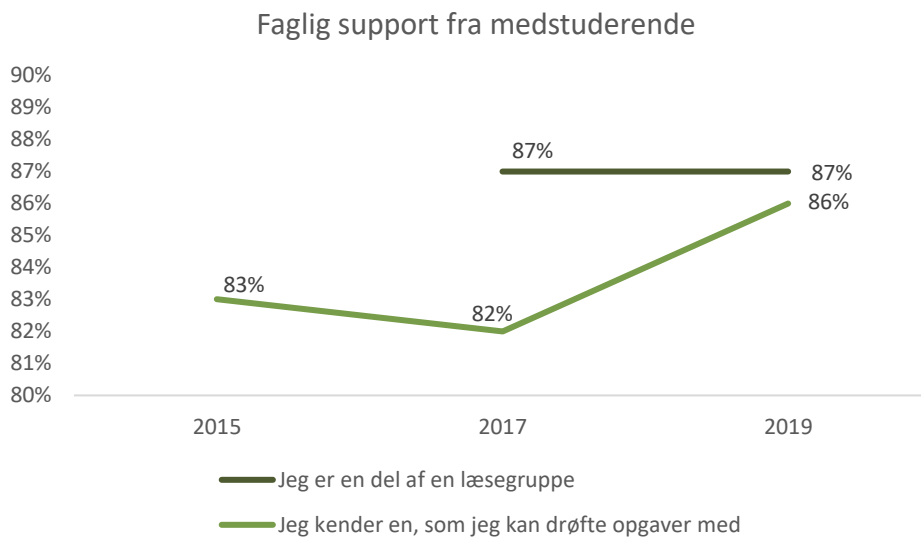
Generelt er de studerende enige i, at der er et tilfredsstillende udvalg af både faglige (74 %) og sociale (69 %) arrangementer. De studerende har gennem alle tre undersøgelser været mere tilfredse med udvalget af faglige arrangementer, end de har været med udvalget af sociale arrangementer.



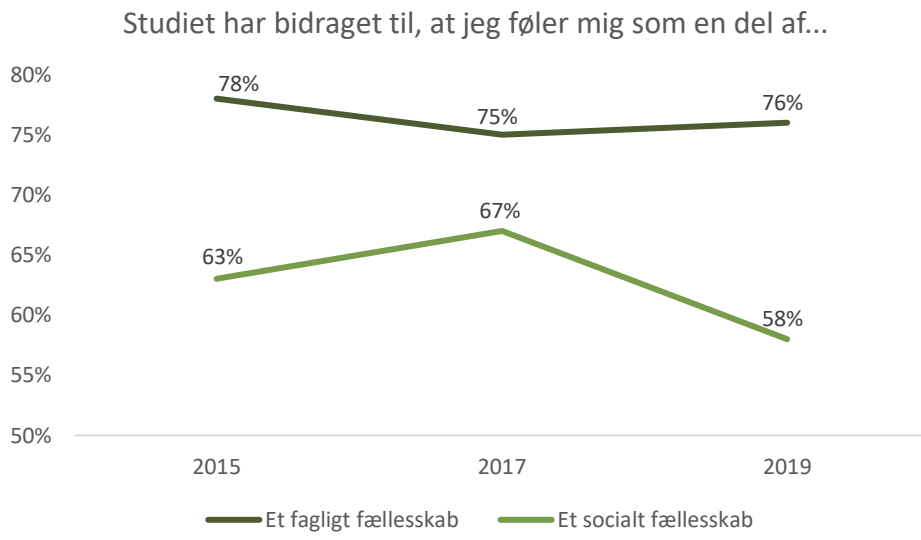
De studerende er enige i, at der er gode muligheder for at komme i kontakt med både medstuderende (64 %) og deres undervisere (77 %), trods at studerende på GMM er nogle af de diplomingeniørstuderende, der i laveste grad føler, at der er god mulighed for at komme i kontakt med undervisere og andre studerende (rangerer 11 ud af 12).



Størstedelen (86 %) af de studerende kender en, som de kan drøfte studieopgaver med uden for undervisningstiden. 87 % er en del af en læsegruppe. Af de, der ikke er en del af en læsegruppe, er det blot 2 %, der har lyst til at være en del af en.

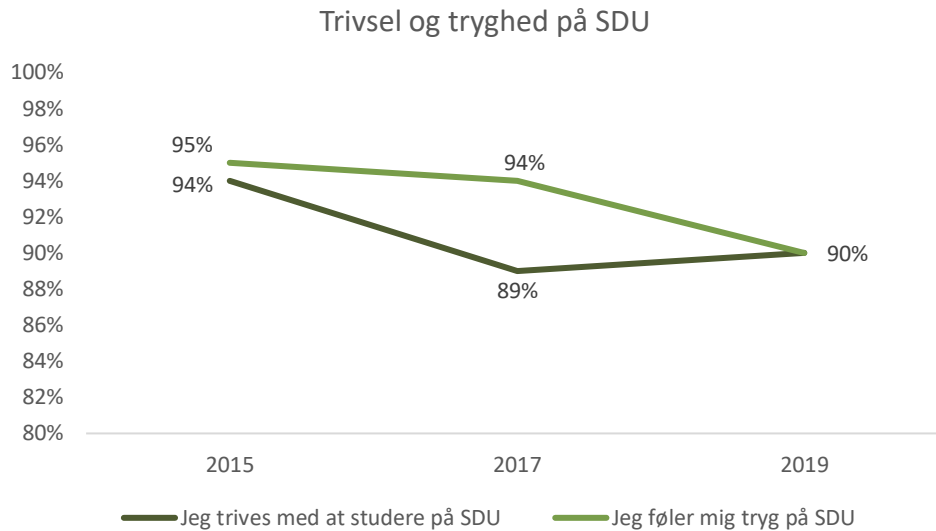


De diplomingeniørstuderende føler sig generelt i højere grad en del af et fagligt fællesskab (76 %) kontra et socialt (58 %). Denne tendens har været generel for alle tre undersøgelser, om end forskellen er størst i 2019.

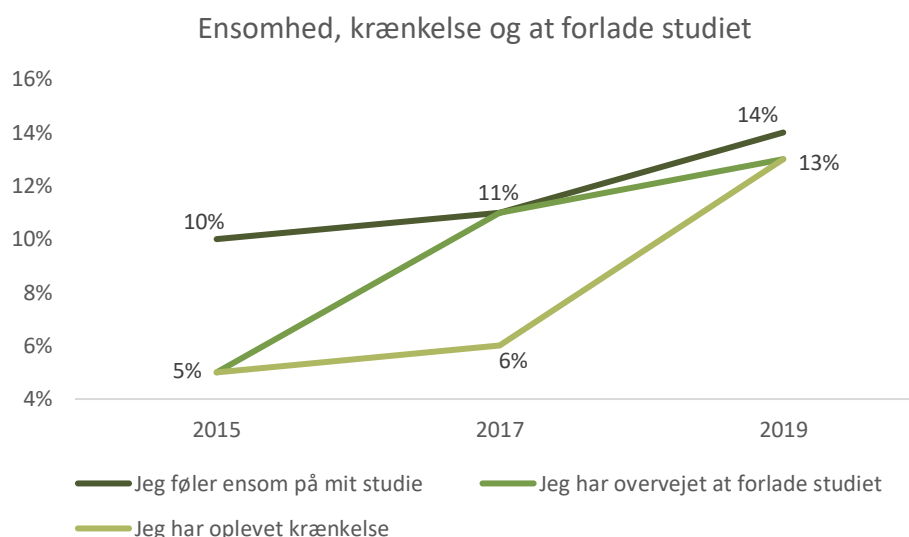


Trivsel

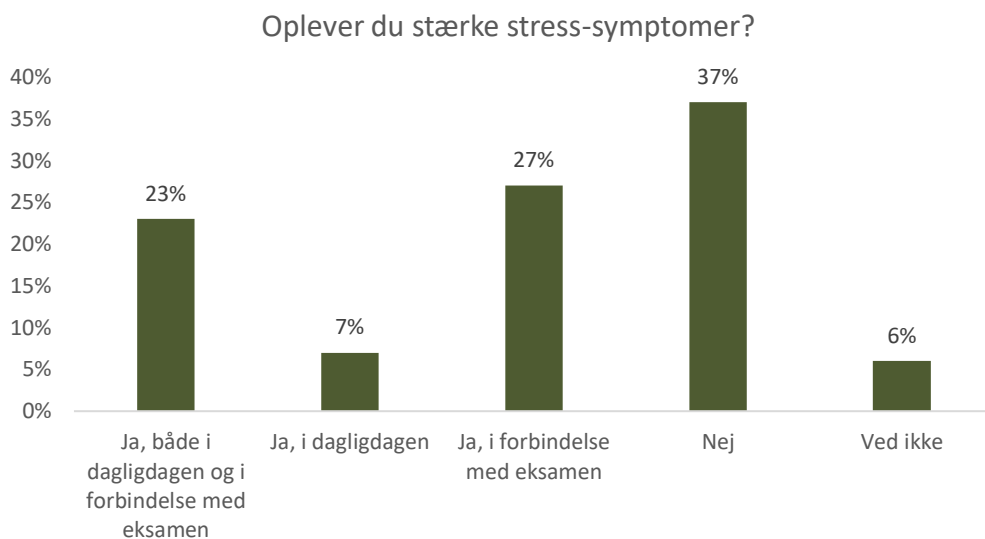
90 % af de studerende på Diplomingeniøruddannelsen i GMM trives, og føler sig samtidig også trygge på SDU. Andelen af studerende på denne uddannelse, der føler sig trygge på SDU, har været faldende siden 2015, trods at de er blandt de diplomingeniørstuderende på TEK, der trives bedst (rangerer 2 ud af 12).



13 % har overvejet at forlade studiet, og samme andel har oplevet krænkelse. Dette er det højeste niveau af krænkelse blandt TEKs diplomingeniøruddannelser. Ensomheden har været stigende siden 2015, og ligger nu på 14 %.



Nogle af de studerende oplever stress enten i dagligdagen eller i forbindelse med eksamen. Andelen af studerende, der er stresset i dagligdagen (32 %) har været stigende siden 2015, og de studerende på GMM er blandt nogle af de mest stressede på TEKs diplomingeniøruddannelser (rangerer 2 ud af 12). 27 % er stresset udelukkende i forbindelse med eksamen.

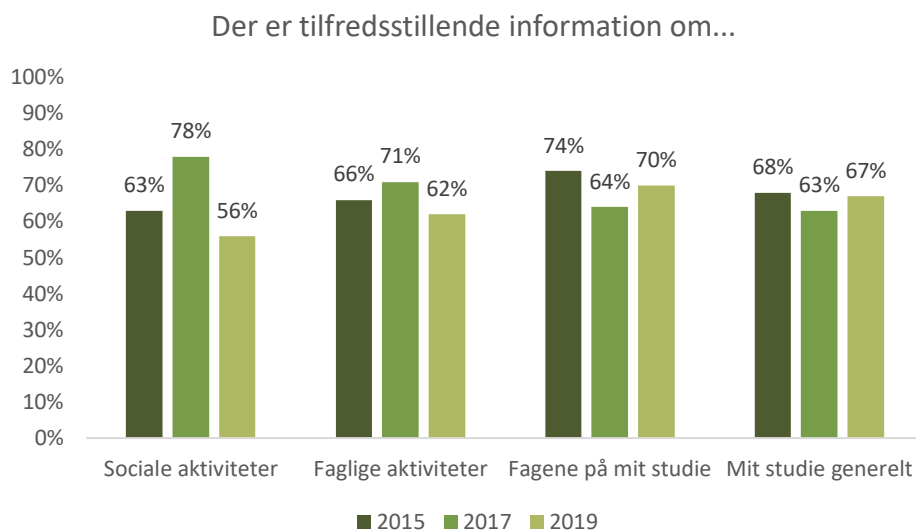


Mange studerende oplever forventninger, der er svære at håndtere – særligt fra studiet og dem selv. Dog er der også en stor del, der ikke oplever svære forventninger. Grundet flere svarmuligheder vises der ikke procenter.

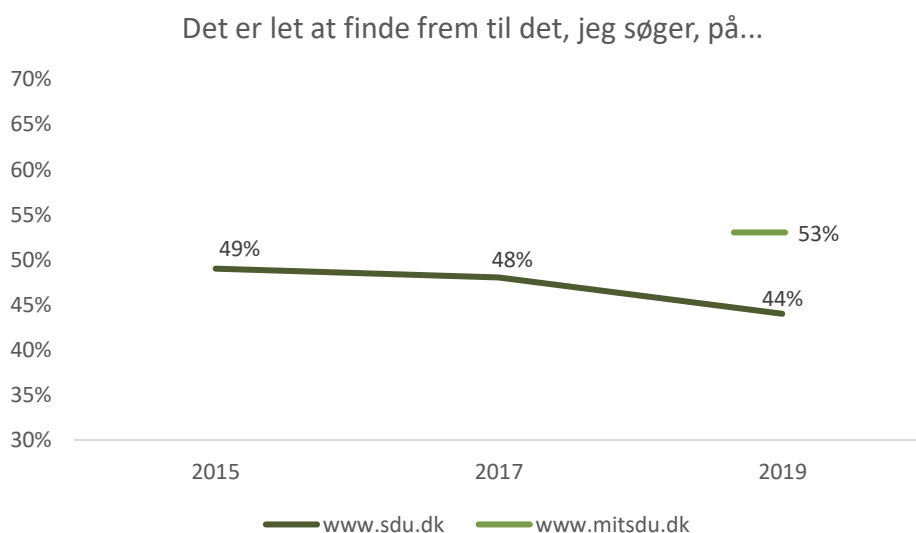
Oplever du forventninger, der er svære at håndtere?	Antal studerende (ud af 89)
Ja, fra mig selv	35
Nej	30
Ja, fra studiet	26
Ja, fra mine studiekammerater	13
Ja, fra venner og familie	9
Ja, andet	2

Information og kommunikation

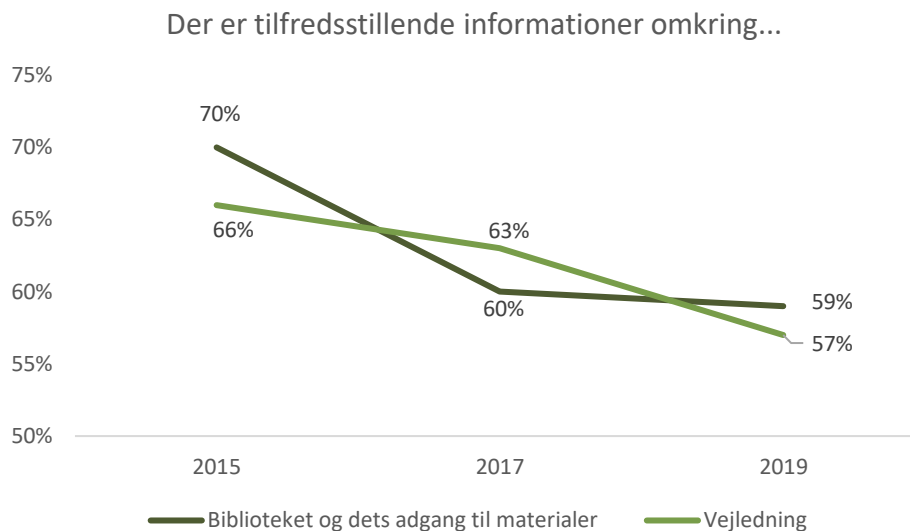
Tilfredsheden omkring information om fagene, studiet samt sociale- og faglige aktiviteter ligger i intervallet 56-70 %. Tilfredsheden omkring informationerne om sociale og faglige aktiviteter er reduceret siden 2017, mens tilfredsheden omkring informationerne om fagene på studiet, og studiet generelt, er steget siden 2017.



De diplomingeniørstuderende synes generelt, at det er lettere at finde frem til det, de søger, på www.mitsdu.dk end på www.sdu.dk. Dog er der for www.mitsdu.dk kun data fra 2019.

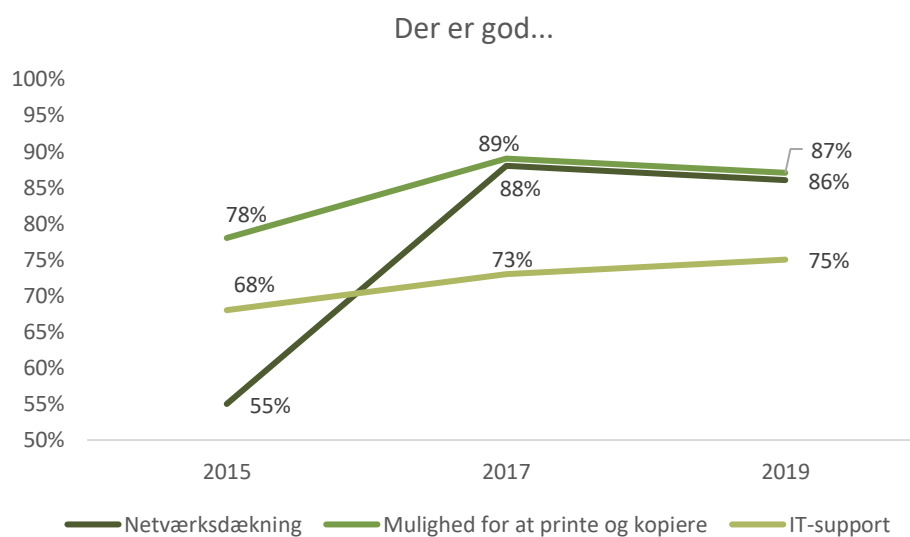


59 % af de studerende er enige i, at bibliotekets webinformationer og adgang til materialer på www.sdu.dk/bibliotek fungerer tilfredsstillende. Færre (57 %) er enige i, at der er tilfredsstillende information omkring vejledningen (Studenterservice, SDU Erhverv, Studievejledningen, Studenterrådgivningen, faglig vejleder samt Læringszonen).

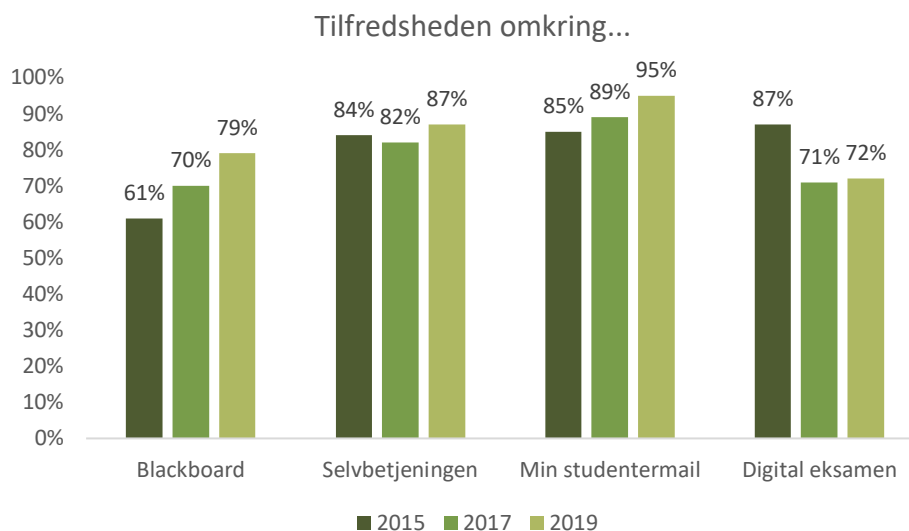


IT

Generelt er de studerende meget tilfredse med mulighederne for at printe og kopiere (87 %). 86 % er tilfredse med netværksdækningen. Størstedelen (75 %) er ligeledes tilfredse med universitetets IT-support.

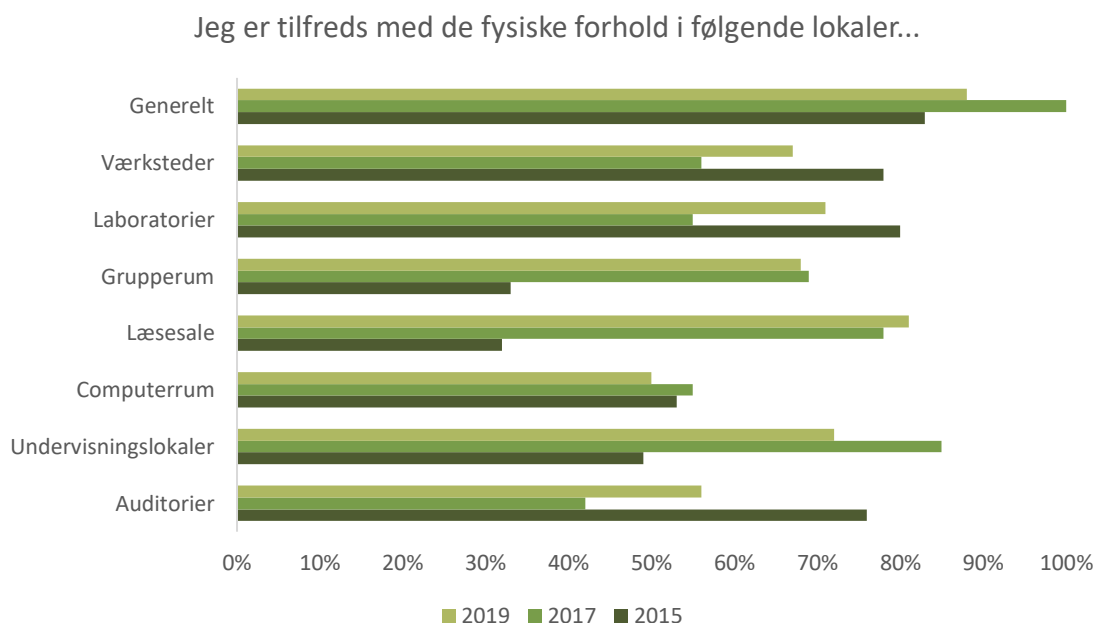


79 % af de studerende er tilfredse med BlackBoard, 95 % er tilfredse med studentermailen og tilfredsheden omkring begge platforme har været stigende siden 2015. 87 % af de studerende på GMM er tilfredse med Selvbetjeningen og 72 % er tilfredse med digital eksamen.

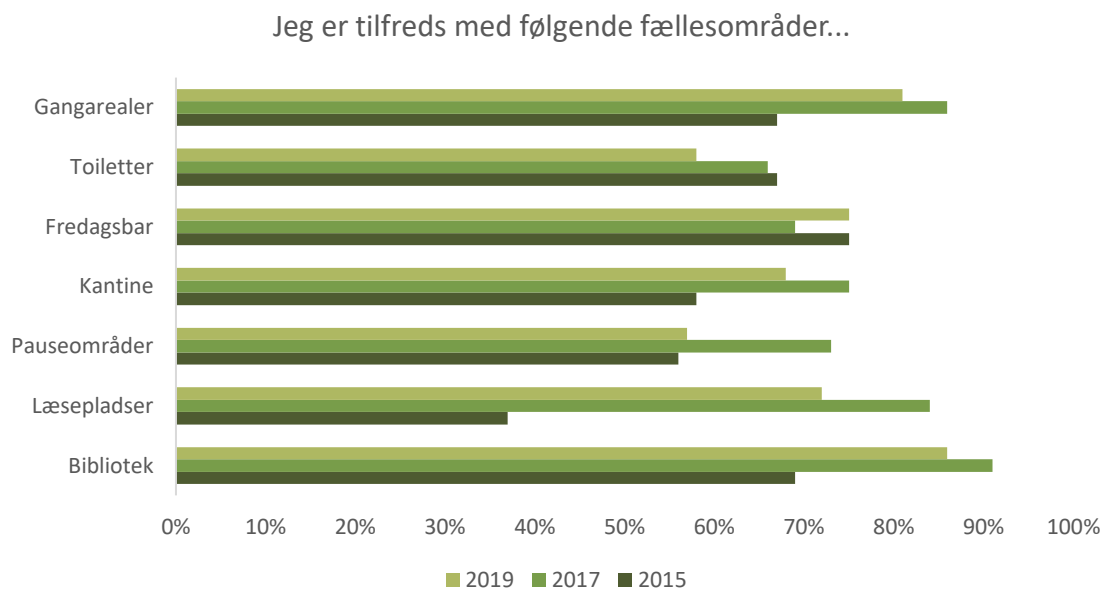


Fysiske forhold

88 % af de studerende er enige i, at de lokaler, de undervises i, er velegnede til de undervisningsformer, som anvendes i undervisningen, hvilket er en reduktion på 12 procentpoint siden 2017, hvor alle var enige i dette udsagn. De studerende er mest tilfredse med læsesale (81 %) og mindst tilfredse med computerrum (50 %), auditorier (56 %) og værksteder (67 %).

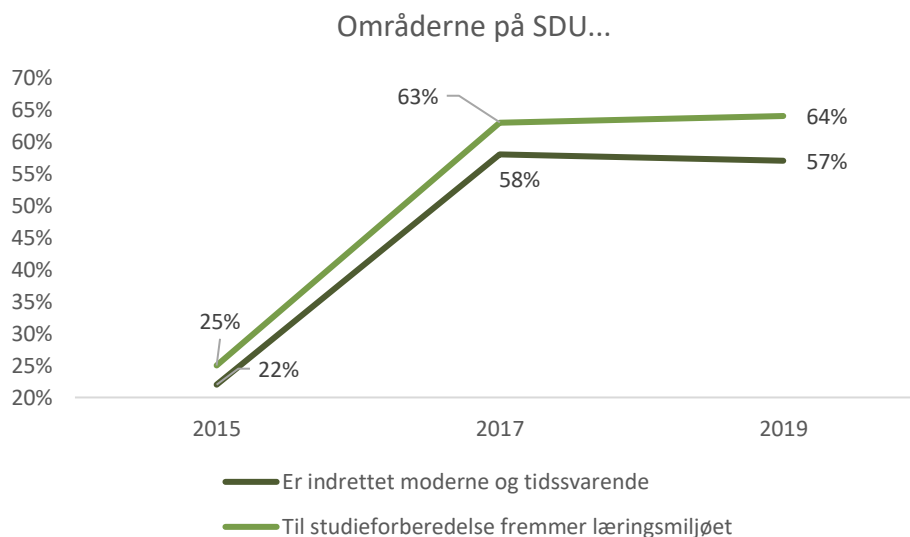


De studerende er generelt også tilfredse med universitetets fællesområder. De studerende er mest tilfredse med biblioteket (86 %), men er også nogle af dem, der er mest utilfredse med pauseområder (57 %), toiletter (58 %) og kantine (68 %).

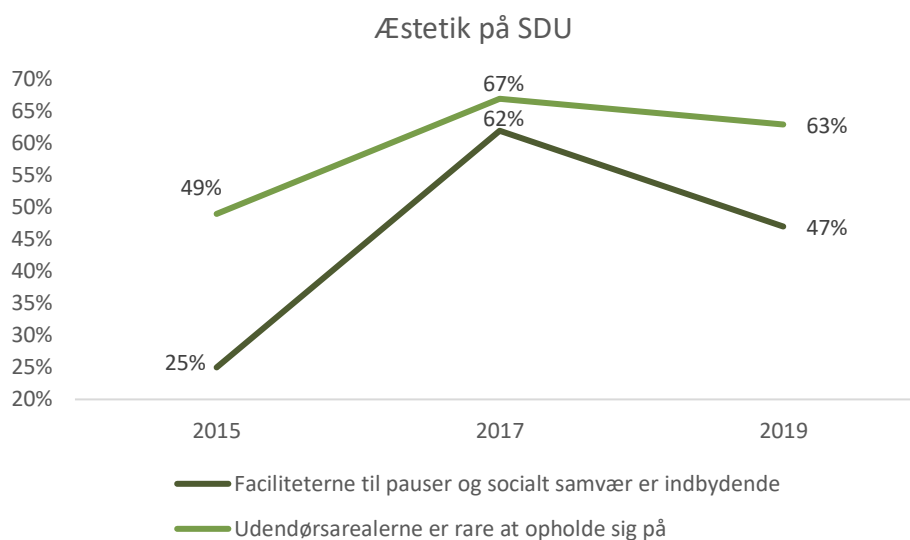


Æstetik

Mere end halvdelen af de studerende mener, at områderne på SDU er indrettet moderne og tidssvarende (57 %) og at områderne til studieforberedelse fremmer læringsmiljøet (64 %).

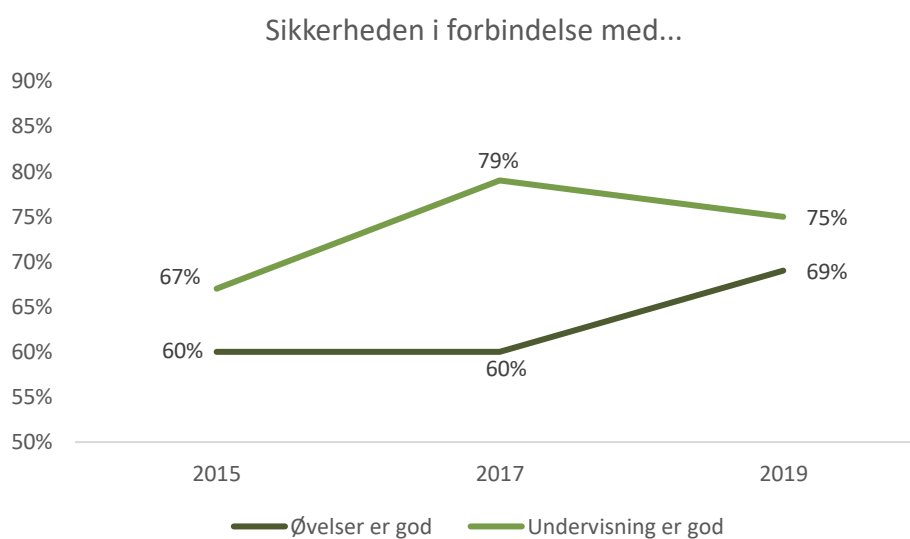


63 % af de studerende er enige i, at udendørsarealerne er rare at opholde sig på, mens færre (47 %) er enige i, at faciliteterne til pauser og sociale samvær er indbydende. Tilfredsheden omkring begge parametre er faldet siden 2017.



Sikkerhed i laboratorier og værksteder

De studerende på Diplomingeniøruddannelsen i GMM vurderer, at sikkerheden både blandt øvelser (69 %) og undervisningen (75 %), er den laveste blandt TEKs diplomingeniøruddannelser. En stor andel (hhv. 30 % og 43 %) har svaret 'Ved ikke' til disse spørgsmål.



50 % af de studerende er enige i, at informationen til brugen af kemiske stoffer, døde/levende organismer, apparaturer, værktøj, maskiner, m.v. har været tilfredsstillende, hvilket er den laveste tilfredshed omkring introduktionen blandt TEKs diplomingeniøruddannelser. 72 % føler sig i stand til at agere, hvis der opstår en ulykke eller anden faresituation i forbindelse med laboratorium og/eller værkstedarbejde. Hhv. 22 % og 39 % har svaret 'Ved ikke' til disse spørgsmål.

Information om sikkerhed i værksteder/laboratorier

