

## Kandidatintroduktionsundersøgelsen E2019

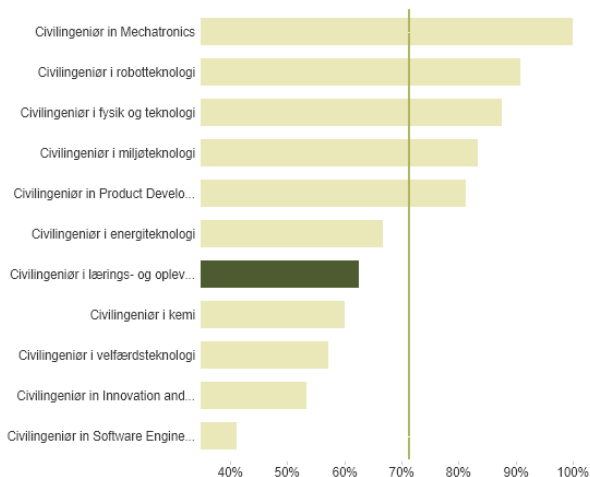
### Civilingeniøruddannelsen i Lærings- og Oplevelsesteknologi

Svarprocent: 38 % (8 ud af 21)

#### Overordnede billede

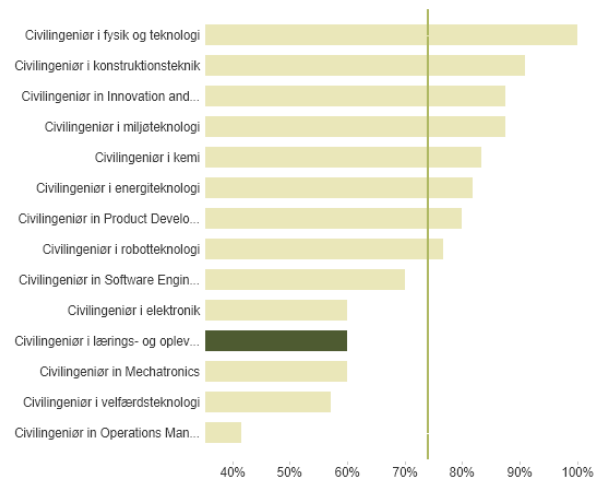
*Motivation for at gennemføre kandidatuddannelse*  
(Andel i procent - høj motivation)

Indeværende år 63% Tendens over 3 år  
Foregående år 40%



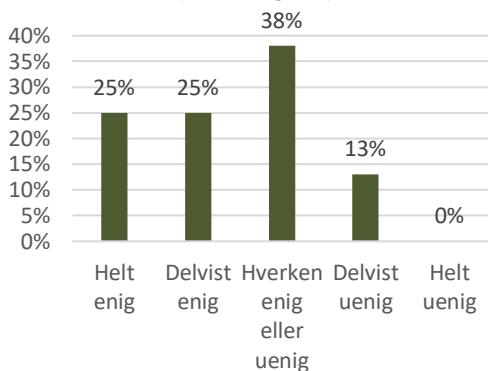
*Generel tilfredshed med kandidatstart*  
(Andel i procent - positivt svar)

Indeværende år 25% Tendens over 3 år  
Foregående år 60%

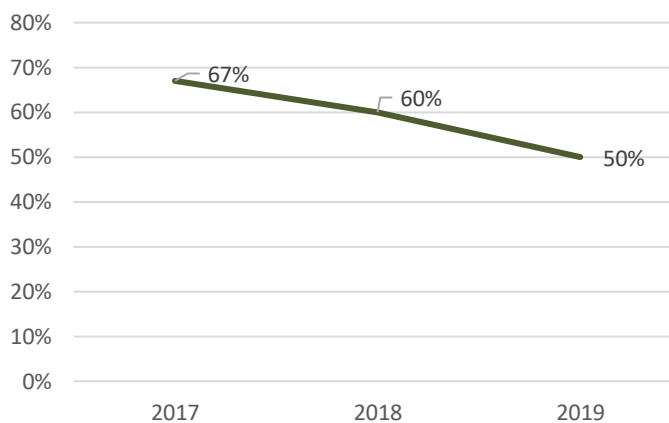


## Enkeltstående spørgsmål

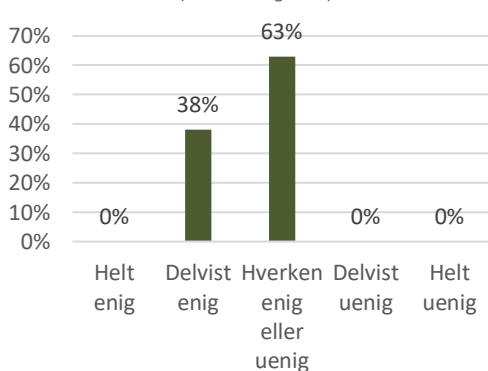
Spørgsmål 1: *Jeg har fået tilstrækkelig og rettidig information om praktiske forhold*  
(svarfordeling 2019)



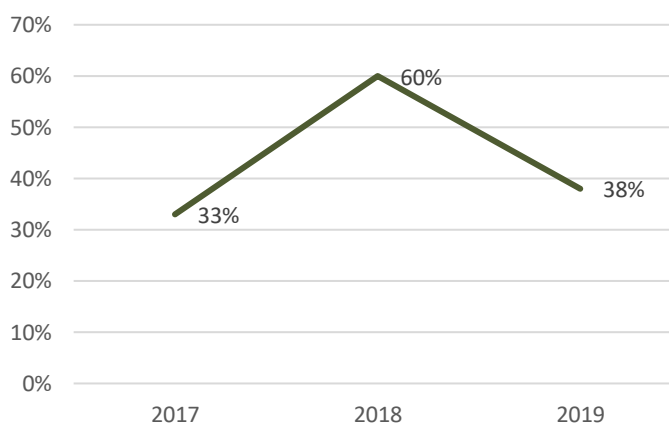
Udvikling i samlet antal tilfredse (2017-2019)



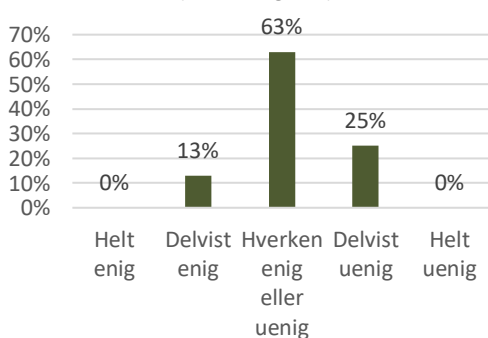
Spørgsmål 2: *Jeg har fået tilstrækkelig og rettidig information om uddannelsens tilrettelæggelse*  
(svarfordeling 2019)



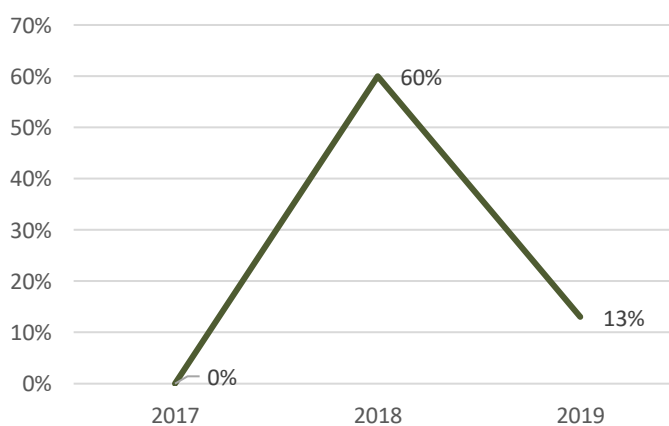
Udvikling i samlet antal af tilfredse (2017-2019)



Spørgsmål 3: *Jeg har - i det omfang jeg har haft behov fået tilbud om hjælp og støtte til at komme godt i gang med mit studie*  
(svarfordeling 2019)

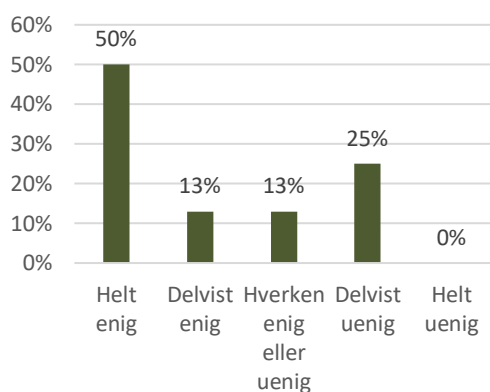


Udvikling i samlet antal tilfredse (2017-2019)

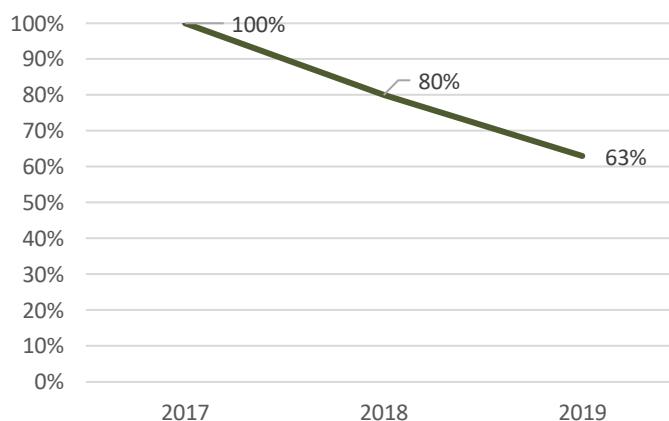


Der foreligger for Civilingeniøruddannelsen i Lærings- og Oplevelsesteknologi ingen data for Spørgsmål 4.

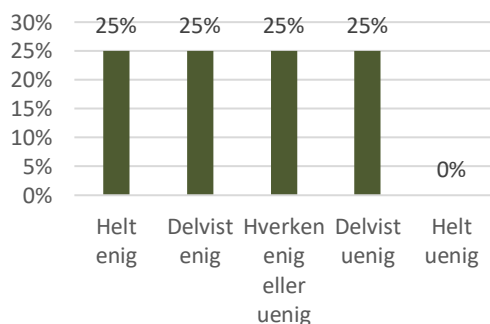
Spørgsmål 5: *Jeg har generelt deltaget aktivt i faglige aktiviteter*  
(svarfordeling 2019)



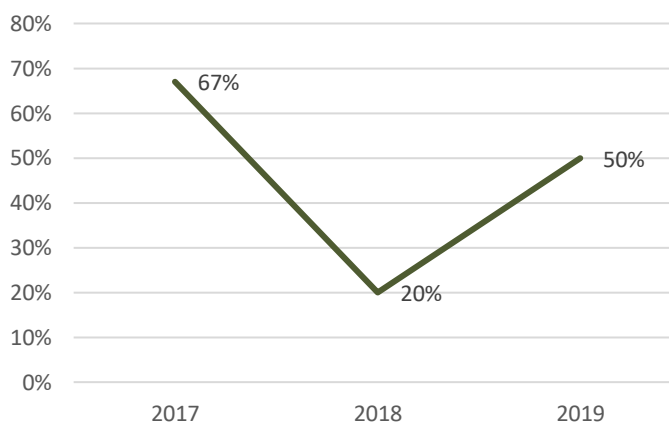
Udvikling i samlet antal tilfredse (2017-2019)



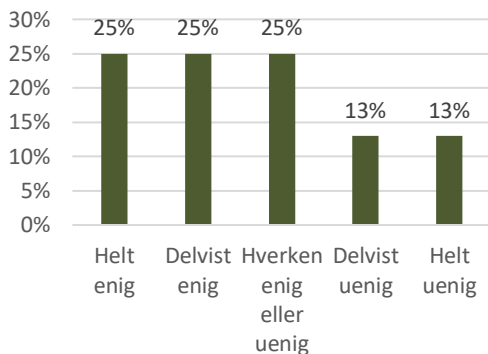
Spørgsmål 6: *Jeg har i løbet af de første måneder på min kandidatuddannelse fået feedback på mine faglige præstationer*  
(svarfordeling 2019)



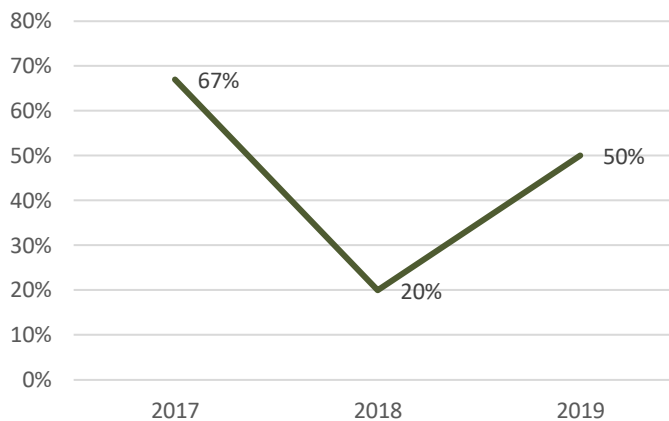
Udvikling i samlet antal tilfredse (2017-2019)



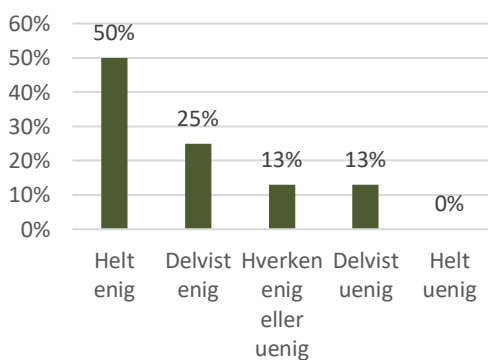
**Spørgsmål 7: Jeg har deltaget i størstedelen af de sociale aktiviteter på uddannelsen**  
(svarfordeling 2019)



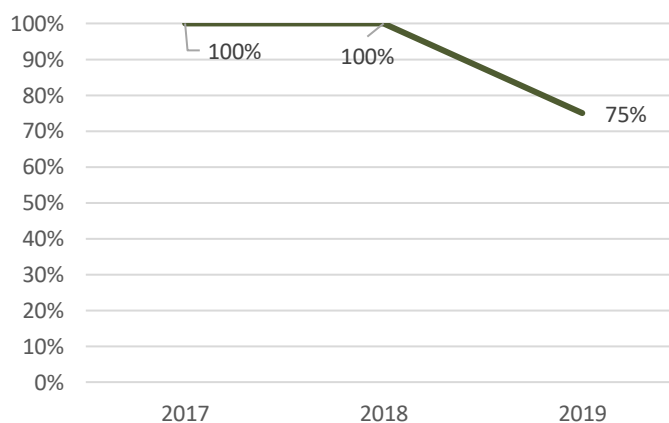
**Udvikling i samlet antal tilfredse (2017-2019)**



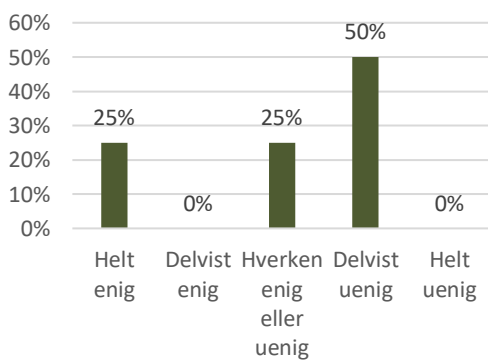
**Spørgsmål 8: Jeg er blevet en del af et godt socialt sammenhold på uddannelsen**  
(svarfordeling 2019)



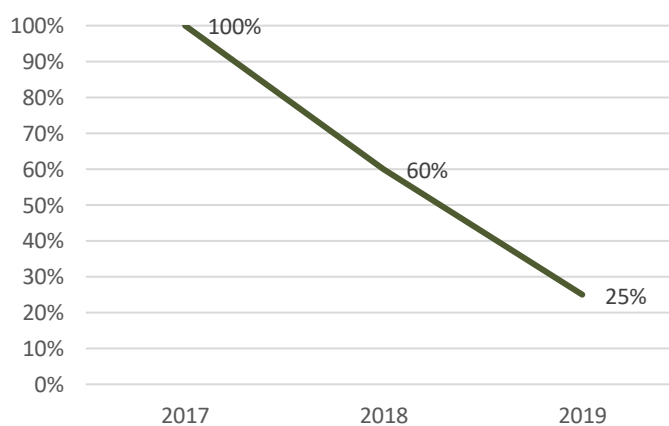
**Udvikling i samlet antal af tilfredse (2017-2019)**



**Spørgsmål 9: Generelt er jeg tilfreds med min opstart på min kandidatuddannelse på SDU**  
(svarfordeling 2019)

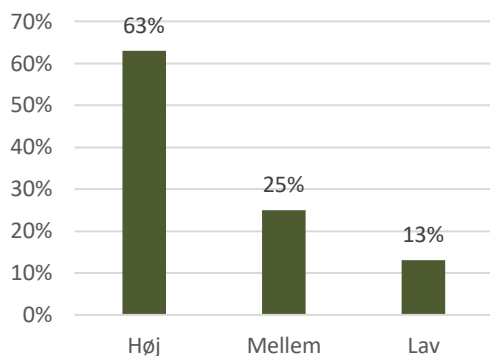


**Udvikling i samlet antal tilfredse (2017-2019)**



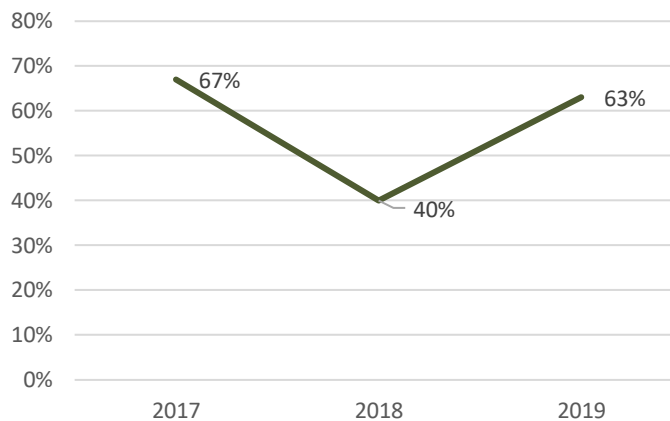
**Spørgsmål 10: Hvor motiveret du lige nu er for at gennemføre din kandidatuddannelse**

(2017-2019)



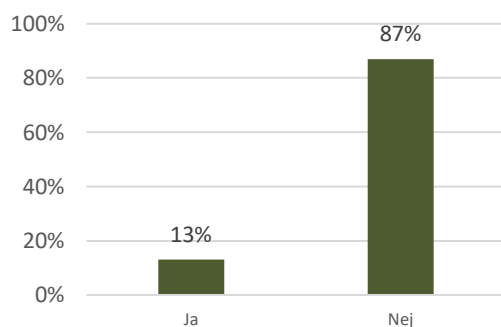
**Udvikling i samlet antal tilfredse**

(2017-2019)



**Spørgsmål 11: Jeg har deltaget i nogle eller alle introduktionsarrangementer til min kandidatuddannelse**

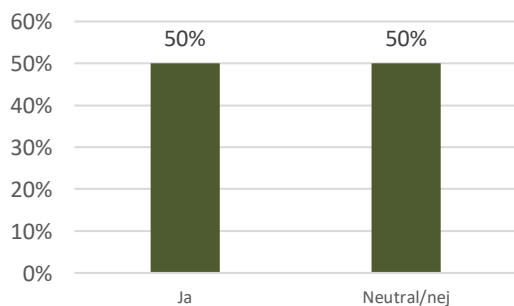
(svarfordeling 2019)



*Spørgsmålet var nyt i 2019 -studiestartsundersøgelsen. Derfor ingen sammenligning med forrige år*

**Spørgsmål 12: Jeg har følt mig tilstrækkeligt introduceret til min kandidatuddannelse**

(svarfordeling 2019)



*Spørgsmålet var nyt i 2019 -studiestartsundersøgelsen. Derfor ingen sammenligning med forrige år*