
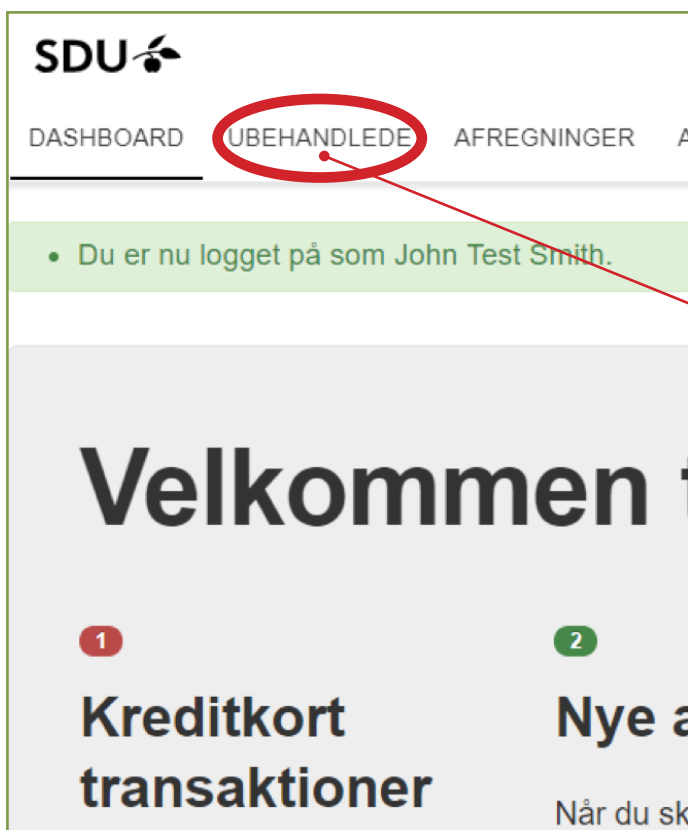


Udlægsafregning med zExpense
- for eksterne brugere:

Opret udlæg på PC



1 Log på




Log på zExpense via zexpense.dk

Er du ansat kan du benytte sdu.dk/rejser.

Klik på 'Ubehandlede'.

2 Opret ny afregning



Klik herefter på "Opret ny - vælg type"

VIGTIGT:

Tryk IKKE på de grønne bokse, "Ny udgiftspost", "Ny kørselspost", "Ny diætpost" !



Vælg "Udlæg/Enkeltkøb, forudbetalinger"

Udlæg benyttes ved enkeltkøb eller forudbetalinger.

Husk at trykke "Gem" på den grønne knap i venstre hjørne. Ellers mistes dine data.

Udfyld alle nævnte felter:

Beskrivelse:

Feltet udfyldes med detaljeret beskrivelse. Se eks. på beskrivelsen under dette felt.

Det vil ikke være nok kun at skrive f.eks. Eksamen, kursus el. møde.

By/Stednavn:

Skriv den by eller det sted i en by du har besøgt (Krævet felt)

Dimensioner:

Her er der normalt kun 2 felter du som ikke fastansat skal udfylde:

Omk. 1 er styret af, hvilket institut/afdeling du arbejder for og vil ved første oprettelse være udfyldt.

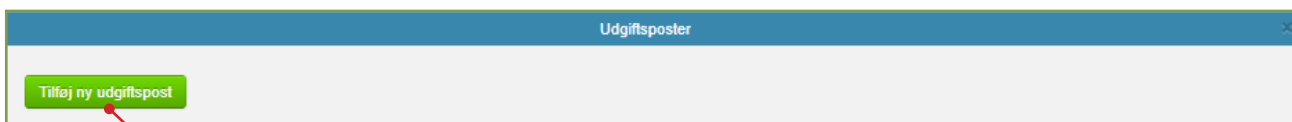
Rejser du sidenhen for et andet område er det vigtigt, at du har fået oplyst et nyt nummer og ændre dette, så du kan vælge rette godkender.

Godkender:

Der SKAL vælges omk. 1. godkender ellers lander din afregning hos en Institutleder eller Dekan.

Projekt godkender:

udfyldes kun, hvis du ved helt nøjagtigt, at du har arbejdet under et bestemt projektnummer. I det tilfælde SKAL projektnummer også udfyldes.



Klik på den grønne knap
"Tilføj ny udgiftspost"

Tilføj ny udgiftspost

Detaljer

Dato: 20-09-19

Kategori: Bøger i øvrigt (148014)

Bemærkning:

Valuta beløb: 120

Valuta: DKK

Kurs: 100

Beløb: 120.00 DKK

Dimensioner

Underkonto: [Hent fra afregning: 10]

Omk 1: [Hent fra afregning: 907]

Formål: [Hent fra afregning: 00]

Projekt: [Hent fra afregning:]

Analyse: [Hent fra afregning:]

Omk 2: [Hent fra afregning: 000]

Omk godkender: [Hent fra afregning:]

Projekt godkender: [Hent fra afregning:]

Bilag

Gennemse... Vedhæft bilag

Gem Annuller

Udfyld følgende felter:

Dato:

Dato for udgiften

Kategori:

Hvis du klikker på den lille sorte pil vil du få en drop-down menu med forskellige muligheder.

Det er vigtigt, at du vælger den korrekte kategori i forhold til din udgift og ikke blander dem sammen.

Hvis du ikke kan finde en kategori der passer til din udgift benyt da "Udlæg til senere omkontering".

Skriv gerne følgende i kommentarfeltet -

"Godkender bedes påføre rette arts-konto".

Bemærkning:

Udfyldes, hvis du har en tillægsbemærkning til din udgift.

Valuta beløb:

Beløb på udgiften

Valuta:

Er standard sat til DKK, men kan ændres i drop-down menuen.

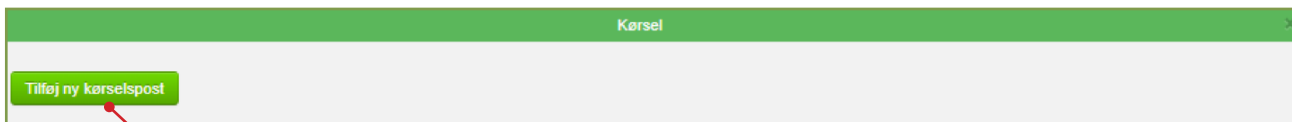
Kurs:

Dagskursen. Du kan selv ændre kursen, hvis du har dokumentation for det.

Husk altid at tilføje rigtig kvittering, faktura m.m.

Dankort slip, ordrebekræftelse, kontoudtog el. lignende er ikke godkendt dokumentation.

- Vedhæft kvitteringer under "Bilag". Klik først på den grønne knap "Gennemse", find dine bilag og tryk derefter på den blå knap "Vedhæft"
- Til sidst klikker du på den grønne knap "Gem" nederst til venstre.



Klik på den grønne knap
"Tilføj ny kørselspost"

Udfyld dato:

Dagen kørslen er foretaget.

Fra:

Udfyldes med det sted du kører fra og derefter adressen.

Til:

Udfyldes med stedet du kører til og adresse på stedet.

Systemet beregner nu selv afstand i henhold til Google Maps.

Godtgørelse:

Står default til "Standard" for alm. kørsel i bil i Danmark. I drop-down menuen kan du også vælge kørsel med knallert/cykel eller kørsel i udland.

Køretøjets registreringsnummer:

Hvis du under dine privatindstillinger har tilføjet et registreringsnummer, vil det allerede stå der, ellers udfylder du feltet nu.

Skal du lave en returrute klikker du på "Opret returrute"

Systemet har nu selv ændret dine data til hjemkørsel.

Klik herefter "Gem"

5

Opret ny kørselspost - fortsat

Kopier bemærkning

Du har også mulighed for at trykke på ”Fortsæt ruten”

Denne funktion benyttes, hvis du f.eks. skal rundt på forskellige adresser, inden du ender på din slutdestination.

Tilføj kørselspost

Kørsel

Dato: 04-09-19

Fra: Hjem Langelinie 17 7100 Vejle Danmark

Til: Stod Adresse Postnr By Danmark

Afstand: 121.94 km Benyt Undgå færge Undgå motorvej

Godtgørelse: Standard

Kørsellets registreringsnummer: UVZ7204

Bemærkning:

Kopier bemærkning

Dimensioner

Underkonto: [Hent fra afregning:]

Omk 1: [Hent fra afregning: 650]

Formål: [Hent fra afregning:]

Projekt: [Hent fra afregning:]

Analyse: [Hent fra afregning:]

Omk 2: [Hent fra afregning:]

Omk godkender: [Hent fra afregning: Lene Vivi Peter]

Projekt Godkender: [Hent fra afregning:]

Du får nu mulighed for at tilføje en ny/ ekstra adresse.

Når du er færdig klik da på ”Gem”.

Din afregning ser nu ud som følgende:

Udgiftsposter

Dato	Type	Bilag	Bemærkning	Kategori	Købststed	Underkonto	Omk 1	Formål	Projekt	Analyse 2	Omk godkender	Projekt Godkender	Valuta beløb	Beløb
20-08-19			Togbilletter (141001)				650				LENE VIVI PETERSEN		490.00 kr.	

Kørsel

Dato	Type	Fra	Til	Bemærkning	Distancekilde	Afstand	Sats	Beløb
04-09-19		Hjem Langelinie 17 7100 Vejle	SDU Aision Aision 1 6400 Sønderborg		Kort	121.94 km	1.98	241.44 kr.
04-09-19		SDU Aision Aision 1 6400 Sønderborg	Hjem Langelinie 17 7100 Vejle		Kort	121.94 km	1.98	241.44 kr.
04-09-19		Hjem Langelinie 17 7100 Vejle	Fredericia Gymnasium Nørrebrogade 88 7000 Fredericia		Kort	23.44 km	1.98	46.41 kr.

6

Videresend til godkendelse

Arbejd med afregningen

Afregningsheader

Aftregningsnr.: 221 Brugert: John Test Smith

Type: Rejseafregning/Settlement Enhed: 816 - Bibliotek. Slagelse

Opfølgelsesdato: 04-09-19

Status:

Beskrivelse/Description: Gæstecolleg på BA i journalistik 4 semester

Land/Country: DK

By/Stednavn - Place: Odense

Dato - Fra/Date - From: 19-08-19 08 00 00

Dato - Til/Date - To: 20-08-19 14 00 00

Dimensioner

Underkonto: []

Omk 1: 650 - Institut for Kult.

Formål: []

Projekt: []

Analyse: []

Omk 2: []

Omk godkender: Lene Vivi Petersen

Projekt Godkender: []

Bilag:

Overblik

Udgiftsposter - Egne udlæg	100.00 kr.
Kørsel (267.32 km)	52.29 kr.
I alt omkostning	1 019.29 kr.
Til udbetaling	1 019.29 kr.

Når din afregning er færdig, kan du med fordel klikke på ”Home” el. ”Page up” knapperne på din pc, så du kommer tilbage til toppen af din afregning.

Klik her på den blå knap ”Videresend” og din afregning sendes til godkendelse.