

Kom i kontakt med studerende og nyuddannede fra Syddansk Universitet

Slå stillinger op på vores website og præsenter jeres virksomhed overfor studerende og nyuddannede fra Syddansk Universitet. Denne service leveres i samarbejde med Graduateland.

SLÅ OP PÅ SDU JOBBANK

Har du ledige stillinger?

Slå en stilling/projekt op

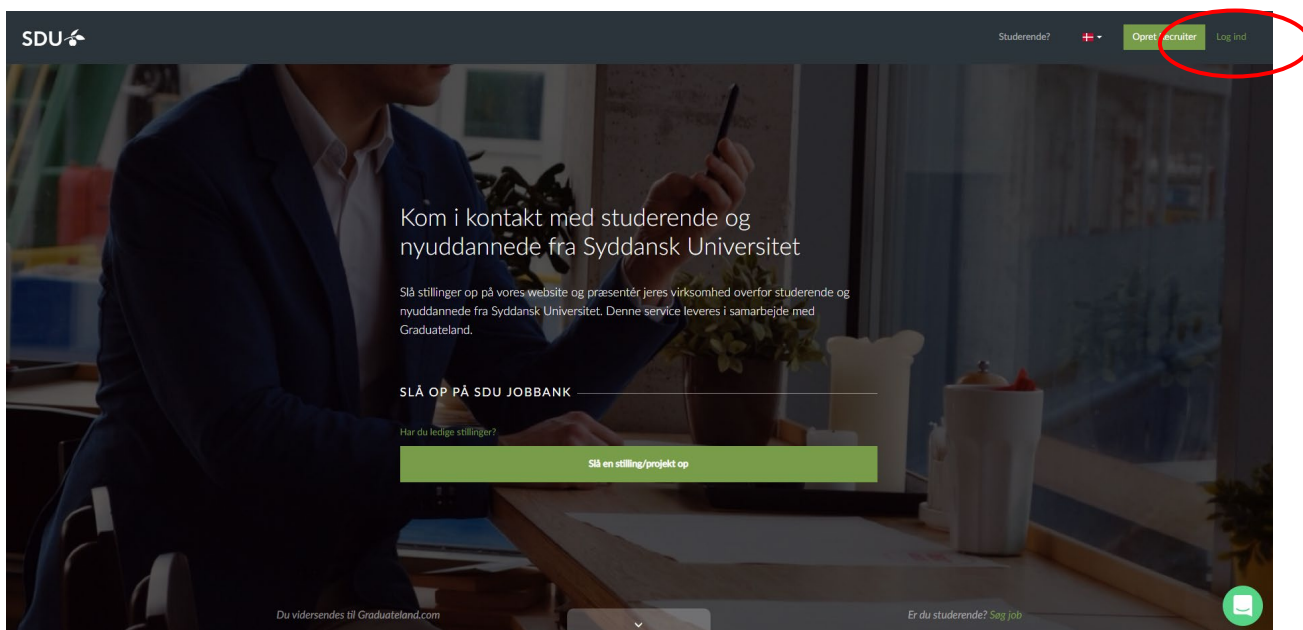
Guide til virksomheder - 3

Opret opslag til praktikker, projekter eller specialer

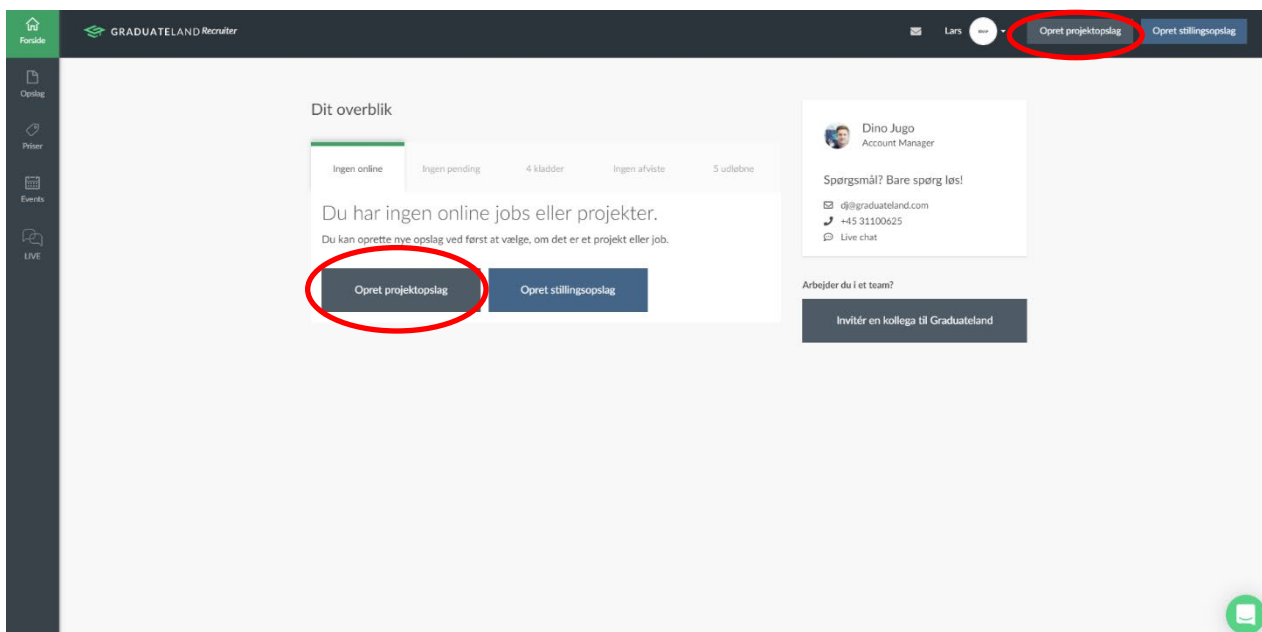
Guide til virksomheder

Oprettelse af opslag til praktikker, projekter eller specialer

Gå ind på hjemmesiden <https://jobbank.sdu.dk/da/for-employers>



Tryk på Log ind og Angiv din E-mail og adgangskode.



Vælg "Opret projektopslag".

Projekttopslag er gratis uanset antallet af portaler og kan være aktiv online i 365 dage. Du kan dog vælge at det skal tages offline tidligere.

Projekttopslag dækker følgende typer:

Praktik og projektorienteret forløb:

- *Praktik* for studerende på 6. semester af diplomingeniøruddannelsen. Fuld tid – varighed: 20 uger. Det er nødvendigt med en ingeniør i virksomheden, som vejleder de(n) studerende. [Læs mere her.](#)
- *Virksomhedsprojekt* (In-Company Project) for civilingeniørstuderende på kandidatuddannelsens 3. semester. Projekt relateret til et akademisk emne; to dage om ugen i virksomheden i 15 uger. Virksomhedens vejleder skal have en ingeniøruddannelse på kandidatniveau. [Læs mere her.](#)

Projekt:

- *Åben for henvendelser:* Hvis du ikke har et konkret projekt (praktik, projektorienteret forløb eller speciale), men gerne vil have forslag for de studerende, kan du lægge et åbent opslag op – og så vælge kategorien Projekt samt de projektkategorier, som er relevante for din virksomhed.
- *Semesterprojekt:* De forskellige semestre fokuserer på temaer, som varierer afhængigt af den konkrete ingeniøruddannelser. Undervisningen inddrager cases fra industrien eller andre samarbejdspartnere tidligt i uddannelsen. Vi kalder det semesterprojekter i daglig tale. [Læs mere her.](#)
- *Experts in Teams Innovation.* Projektet skal passe ind i studieordningen for uddannelsen. Experts in Teams Innovation består af 5. semesterstuderende, Teamet er sammensat på tværs af ingeniøruddannelserne. Varighed: 15 uger. [Læs mere her.](#)

Speciale:

Virksomheden definerer sammen med de(n) studerende et emne for deres projekt. Emnet skal have akademisk relevans. Varighed: 15 uger:

- *Afgangsprojekter for diplomingeniører* – [Læs mere her](#)
- *Bachelorprojekter for civilingeniører* – [Læs mere her](#)
- *Specialeprojekter for civilingeniører* - [Læs mere her](#)

Projekttypen **Konsulentarbejde** anvendes ikke på Det Tekniske Fakultet.

Lav dit projekttopslag:

1. Projektinfo

Projekttyper: Vælg jf. ovenfor mellem Projekt, Praktik- og projektorienteret forløb og Speciale

Projektkategorier: Se side 5, hvilke projektkategorier du skal vælge for at få informationen ud til de studerende på TEKs ingeniøruddannelser. Projektkategorierne er afgørende for, hvilke opslag der bliver vist på den enkelte uddannelses Blackboard (de studerendes daglige værktøj til information på deres studie). Hvis dit opslag retter sig mod studerende på flere uddannelser, skal du medtage alle relevante kategorier i dit opslag.

Projektvarighed: Typisk 3 måneder og 3 uger = 15 uger = 1 semester

Lokation for rollen: Hvor skal praktikken, projektet eller specialet gennemføres? Der kan angives flere byer, hvis det ønskes. (Indtast navnet på byen for at vælge – hvis du mangler et land eller en by, brug chatten eller mail til Graduateland, der så vil oprette lokationen) Bemærk de studerende får kun vist opslag fra Danmark på Blackboard. De studerende er naturligvis informeret om, at de gennem oprettelse af personlig profil på jobbanken kan få vist de opslag, som passer til deres profil – samt få notifikationer, når der bliver oprettet et matchende projekt/jobtilbud.

Mulighed for fjernarbejde: Kun relevant ved projektypen Speciale.

Overskrift: Husk ved valg af engelsk inkluderes **alle** studerende – også de internationale

Teaser: Vil være den tekst, som de studerende får præsenteret på Blackboard.

Format for stillingsbeskrivelse: Vi anbefaler, at du kopierer en tekst ind fra et eksisterende dokument frem for at uploade en PDF, da det giver en bedre oplevelse på alle platforme. Bemærk, at beskrivelsen skal indeholde minimum 500 karakterer. Vi foreslår, at beskrivelsen indeholder:

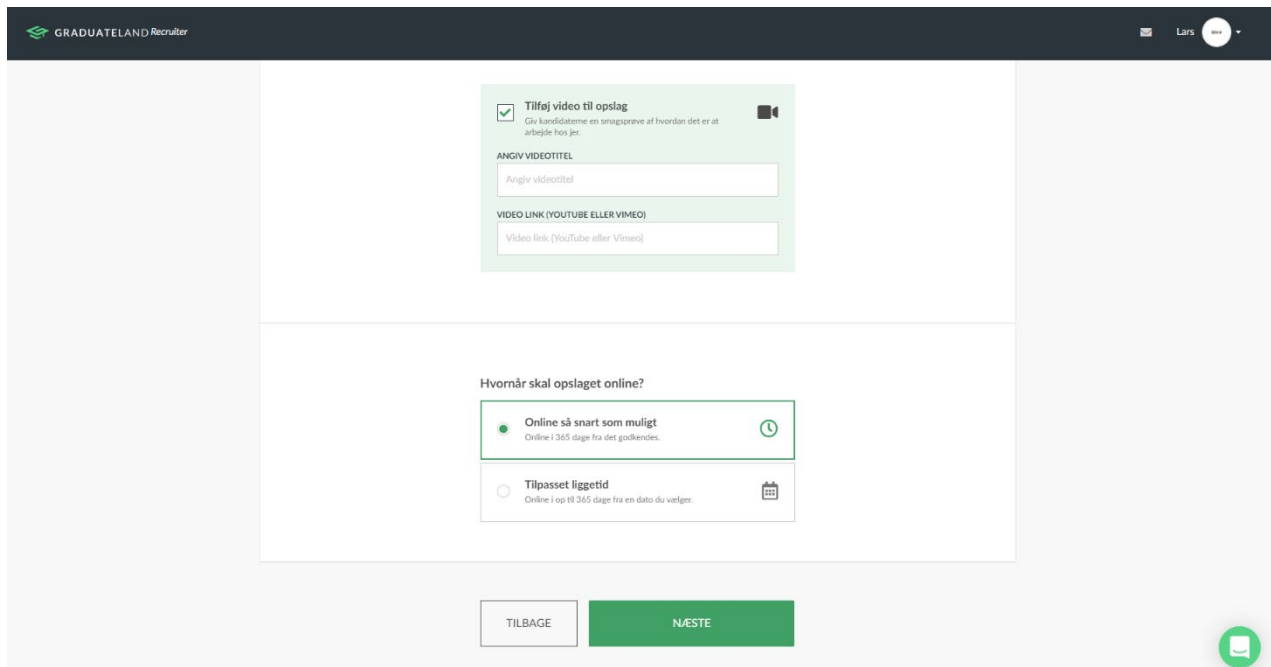
Hvad er den faglige udfordring / teoretisk / og hvad skal den løse. Formålet med projektet (Hvad vil vi opnå).

Årsag til at projektet startes op. Hvor meget support er det muligt for virksomheden at yde den studerende.

Noget om virksomheden. Praktiske informationer. Andre informationer. Kontakt.

Video: Mulighed for at linke til youtube/vimeo-video om virksomheden/projektet.

Hvornår skal opslaget online: Hvornår skal opslaget publiceres og vises i jobbanken.



The screenshot shows the GRADUATELAND Recruiter interface. At the top, there is a header with the logo and the name "GRADUATELAND Recruiter" on the left, and a user profile "Lars" on the right. The main content area is divided into two sections. The top section is titled "Tilføj video til opslag" (Add video to ad) and includes a checked checkbox, a description "Giv kandidaterne en snagsprøve af hvordan det er at arbejde hos jer." (Give candidates a sneak peek of how it is to work for you.), a field for "ANGIV VIDEOTITTEL" (Specify video title) with the placeholder "Angiv videotitel", and a field for "VIDEO LINK (YOUTUBE ELLER VIMEO)" (Video link (YouTube or Vimeo)) with the placeholder "Video link (YouTube eller Vimeo)". The bottom section is titled "Hvornår skal opslaget online?" (When should the ad go online?) and contains two radio button options: "Online så snart som muligt" (Online as soon as possible) with a subtext "Online i 365 dage fra det godkendes." (Online 365 days from approval.) and a clock icon, and "Tilpasset liggetid" (Custom duration) with a subtext "Online i op til 365 dage fra en dato du vælger." (Online for up to 365 days from a date you choose.) and a calendar icon. At the bottom of the form, there are two buttons: "TILBAGE" (Back) and "NÆSTE" (Next). A chat icon is visible in the bottom right corner.

Klik på "Næste"

Ingeniøruddannelser på SDU

Kategorier

Arkitektur og konstruktion	Biologi, bioteknologi og biokemi	Business, strategi og innovation	Elektroteknologi	IT og software	Kemi	Klima, miljø & bæredygtighed	Kreative & design	Maskin- og robotteknologi	Matematik & fysik	Medicin & Sundhed	Olie, gas & energi	Projekt og drift	Supply chain og logistik	Uddannelse og træning
----------------------------	----------------------------------	----------------------------------	------------------	----------------	------	------------------------------	-------------------	---------------------------	-------------------	-------------------	--------------------	------------------	--------------------------	-----------------------

Civilingeniør Bachelor og Kandidat

Bygningsteknik	⊗													
Electronics			⊗											
Energiteknologi			⊗							⊗				
Engineering, Innovation and Business			⊗											
Fysik og teknologi									⊗					
Kemi og Bioteknologi		⊗			⊗									
Konstruktionsteknik*	⊗							⊗						
Mechatronics			⊗					⊗						
Miljøteknologi*						⊗								
Operations Management*											⊗	⊗		
Product Development and Innovation			⊗				⊗							
Robotteknologi								⊗						
Software Engineering				⊗										
Spiludvikling og læringsteknologi				⊗				⊗						⊗
Sundheds- og Velfærdsteknologi								⊗		⊗				

Diplomingeniør

Bygningsteknik	⊗													
Elektrisk Energiteknologi				⊗						⊗				
Elektronik				⊗										
Global Management and Manufacturing											⊗	⊗		
Integreret Design			⊗				⊗	⊗						
Kemi- og Bioteknologi		⊗				⊗								
Maskinteknik								⊗						
Mechatronics				⊗				⊗						
Produktion											⊗	⊗		
Robotteknologi								⊗						
Softwareteknologi					⊗									

* Alene kandidatuddannelse

2. Målgruppe

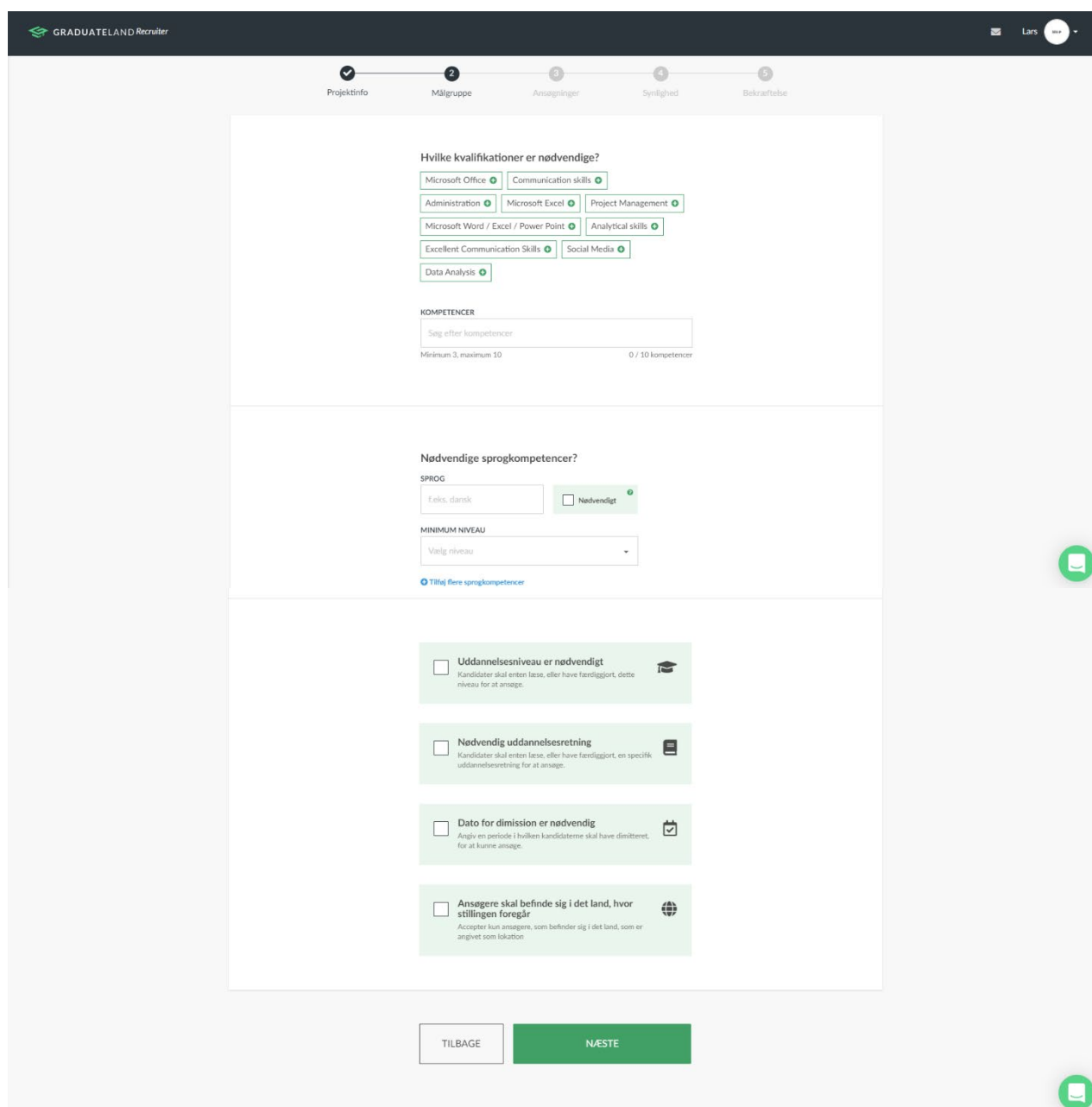
For at ramme ingeniørstuderende på Det Tekniske Fakultet, er valg af projektkategorier afgørende for at opslaget når ud til de relevante studerende (se foregående side). De informationer du indtaster i dette afsnit, vil dog kunne anvendes i matchningen mellem studerende og opslaget, hvis den studerende søger direkte i Jobbank-app'en. Så vær så konkret som mulig.

Har du særlige krav til de studerende, vil vi opfordre til, at det angives i Projektbeskrivelsen.

Obligatoriske felter i dette afsnit:

Kvalifikationer/kompetencer: Her skal der vælges min. 3 ud af de 10 prædefineret kompetencer.

Nødvendige sprogkompetencer: Vælg sprog som er vigtige for samarbejdet og vælg det tilhørende minimums niveau. Tjek boksen "Nødvendigt" af, hvis det er et krav. Der kan vælges flere sprogkompetencer ved at trykke på "Tilføj flere sprogkompetencer".



The screenshot shows the 'Målgruppe' (Target Group) section of the GRADUATELAND Recruiter application. At the top, there is a progress bar with five steps: 1. Projektinfo, 2. Målgruppe (current step), 3. Ansøgninger, 4. Synlighed, and 5. Bekræftelse. The main content area is divided into three sections:

- Hvilke kvalifikationer er nødvendige?** A grid of 10 competency tags: Microsoft Office, Communication skills, Administration, Microsoft Excel, Project Management, Microsoft Word / Excel / Power Point, Analytical skills, Excellent Communication Skills, Social Media, and Data Analysis. Below this is a 'KOMPETENCER' field with a search bar and a counter showing '0 / 10 kompetencer'.
- Nødvendige sprogkompetencer?** A section for language requirements. It includes a 'Sprog' dropdown menu (currently showing 'Engelsk, dansk'), a 'Nødvendigt' checkbox, and a 'Minimum niveau' dropdown menu (currently showing 'Vælg niveau'). A link 'Tilføj flere sprogkompetencer' is also present.
- Additional requirements:** Four checkboxes with descriptions and icons:
 - Uddannelsesniveau er nødvendigt (Kandidater skal enten læse, eller have færdiggjort, dette niveau for at ansøge. Icon: graduation cap)
 - Nødvendig uddannelsesretning (Kandidater skal enten læse, eller have færdiggjort, en specifik uddannelsesretning for at ansøge. Icon: document)
 - Dato for dimission er nødvendig (Angiv en periode i hvilken kandidaterne skal have dimetteret, for at kunne ansøge. Icon: calendar)
 - Ansøgere skal befinde sig i det land, hvor stillingen foregår (Accepter kun ansøgere, som befinder sig i det land, som er angivet som lokation. Icon: globe)

At the bottom of the form, there are two buttons: 'TILBAGE' (grey) and 'NÆSTE' (green). There are also two green chat icons on the right side of the page.

Klik på "Næste"

3. Ansøgninger

Vælg hvordan du ønsker at modtage dine ansøgninger: Enten gennem jobbankens faciliteter (Se Guide "Følg dine opslag") – eller gennem jeres eget ansøgningssystem.

GRADUATELAND Recruiter

Projektinfo Målgruppe **Ansøgninger** Synlighed Bekræftelse

Hvor ønsker du at modtage dine ansøgninger?

Administrer alt gennem Graduateland Recruiter
 Få op mod 35% bedre resultater ved at lade kandidater ansøge direkte via jobopslaget. Ansøgere får en hurtigere og nemmere proces, og du får adgang til brugbare værktøjer som rangering, mærkater, MatchScore, chat og dataindsigt. I hvem disse ansøgere er. Vælg en e-mailadresse til modtagelse af notifikationer, når du modtager nye ansøgninger.
 f.eks. ditnavn@firmanavn.dk

Videresend ansøgere til et eksternt ansøgningssystem
 Omendring brugere til en eksternt side såsom dit Application Tracking System. Dette forlænger ansøgerens rejse frem mod den endelige ansøgning, hvilket resulterer i et fratræk. Indsæt et link til den eksterne side, du ønsker at sende ansøgere til.

TILBAGE NÆSTE

Klik på "Næste".

4. Synlighed

Vælg som minimum SDU Jobbank. Du har mulighed for at vælge, at dit opslag skal vises i flere portaler.

GRADUATELAND Recruiter

Projektinfo Målgruppe Ansøgninger **Synlighed** Bekræftelse

Dit projekt er relevant på 30 ud af 34 portaler
 Nedenfor ser du de portaler, hvor der er brugere, som lever op til de angivne krav og præferencer

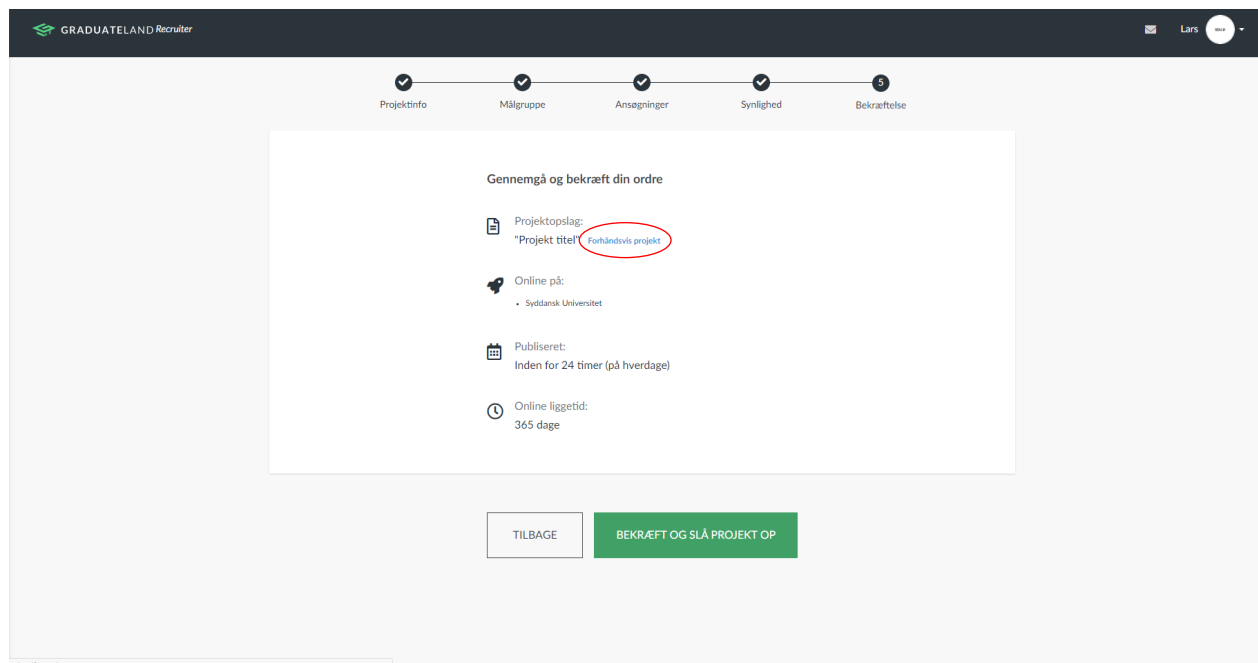
Angiv på hvilke portaler du ønsker, at projektet skal online

Copenhagen Business School CBS CareerGate 40.554 brugere	Graduateland Hovedportalen 1.100.010 brugere	Aarhus Universitet AU Job- og Projektbank 14.278 brugere
Syddansk Universitet SDU Jobbank 8.463 brugere	Københavns Universitet KU Projekt & Job 14.464 brugere	Lunds Universitet MyCareer 20.296 brugere
Danmarks Tekniske Universitet DTU Jobbank	IT-Universitetet i København ITU Job- og Projektbank	Roskilde Universitet RUC Job- og Projektbank

Rul nederst på siden og klik på "Næste"

5. Bekræftelse

Her får du overblikket over din ordre = dit opslag. For at få forhåndsvist projektopslaget, som det vil se ud når det ligger på Jobbanken, klik da på "Forhåndsvist projekt". Når du har klikket på "Bekræft og slå projekt op", sikrer Graduateland, at det bliver lagt på Jobbanken.



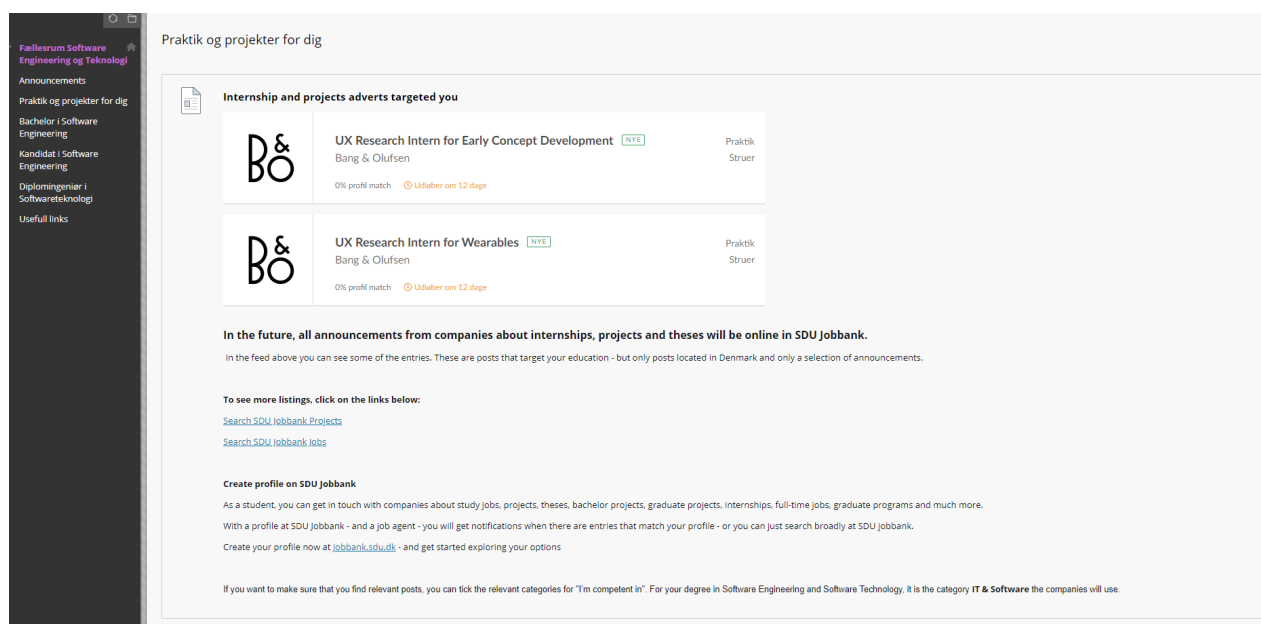
The screenshot shows the 'Bekræftelse' (Confirmation) step in the Graduateland Recruiter interface. A progress bar at the top indicates the current step is 5 out of 5. The main content area displays the order details:

- Gennemgå og bekræft din ordre**
- Projektopslag:** "Projekt titel" **Forhåndsvist projekt** (circled in red)
- Online på:** Syddansk Universitet
- Publiseret:** Inden for 24 timer (på hverdage)
- Online liggetid:** 365 dage

At the bottom, there are two buttons: "TILBAGE" (Back) and "BEKRÆFT OG SLÅ PROJEKT OP" (Confirm and Open Project).

Blackboard

Når dit projektopslag er slået op på jobbanken, lander den efterfølgende på Blackboard, som er den platform, hvor de studerende henter information i forhold til deres undervisning. Hvilke studerende dit projektopslag præsenteres for afgøres af dit valg af projektkategorier (jf. side 5).



The screenshot shows the Blackboard interface with a sidebar on the left containing navigation links like "Fællesrum Software Engineering og Teknologi" and "Praktik og projekter for dig". The main content area is titled "Praktik og projekter for dig" and displays a list of internship and project opportunities:

Company Logo	Job Title	Status	Location
B&O	UX Research Intern for Early Concept Development	NYE	Praktik Struer
B&O	UX Research Intern for Wearables	NYE	Praktik Struer

Each listing includes a "0% profil match" and a "Udløber om 12 dage" (Expires in 12 days) indicator.

In the future, all announcements from companies about internships, projects and theses will be online in SDU Jobbank.

In the feed above you can see some of the entries. These are posts that target your education - but only posts located in Denmark and only a selection of announcements.

To see more listings, click on the links below:

- [Search SDU Jobbank Projects](#)
- [Search SDU Jobbank Jobs](#)

Create profile on SDU Jobbank

As a student, you can get in touch with companies about study jobs, projects, theses, bachelor projects, graduate projects, internships, full-time jobs, graduate programs and much more. With a profile at SDU Jobbank - and a job agent - you will get notifications when there are entries that match your profile - or you can just search broadly at SDU Jobbank. Create your profile now at jobbank.sdu.dk - and get started exploring your options

If you want to make sure that you find relevant posts, you can tick the relevant categories for "I'm competent in". For your degree in Software Engineering and Software Technology, it is the category **IT & Software** the companies will use.