

Kom i kontakt med studerende og nyuddannede fra Syddansk Universitet

Slå stillinger op på vores website og præsenter jeres virksomhed overfor studerende og nyuddannede fra Syddansk Universitet. Denne service leveres i samarbejde med Graduateland.

SLÅ OP PÅ SDU JOBBANK

Har du ledige stillinger?

Slå en stilling/projekt op

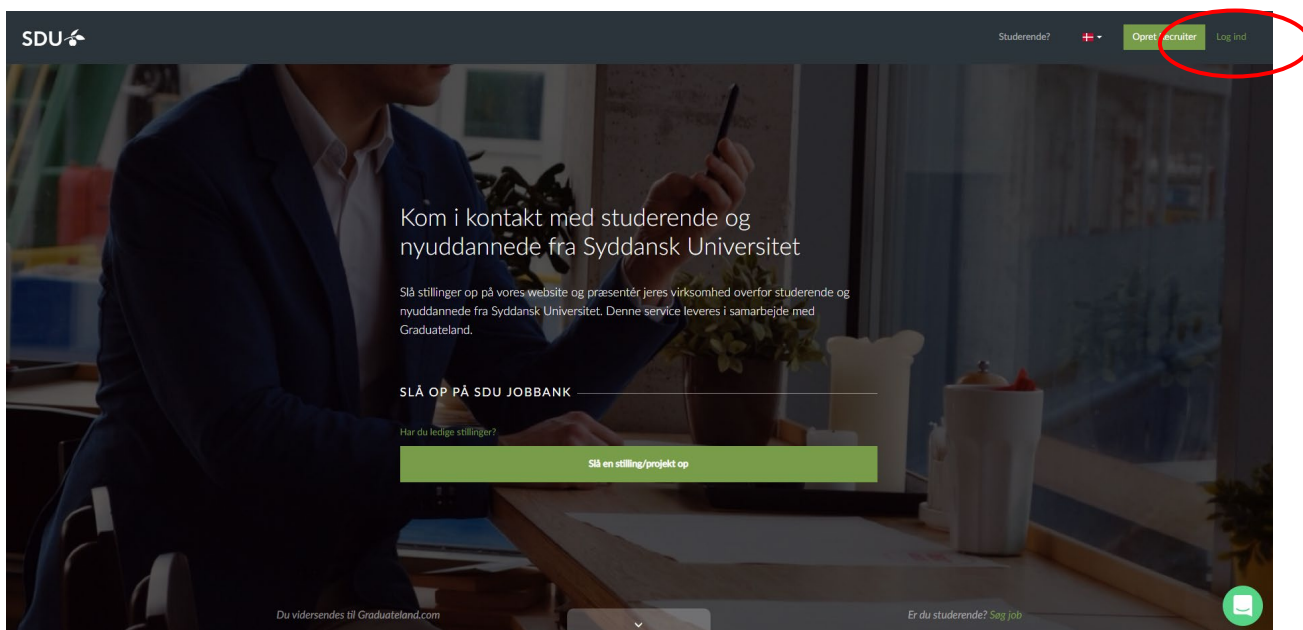
Guide til virksomheder - 3

Opret opslag til praktikker, projekter eller specialer

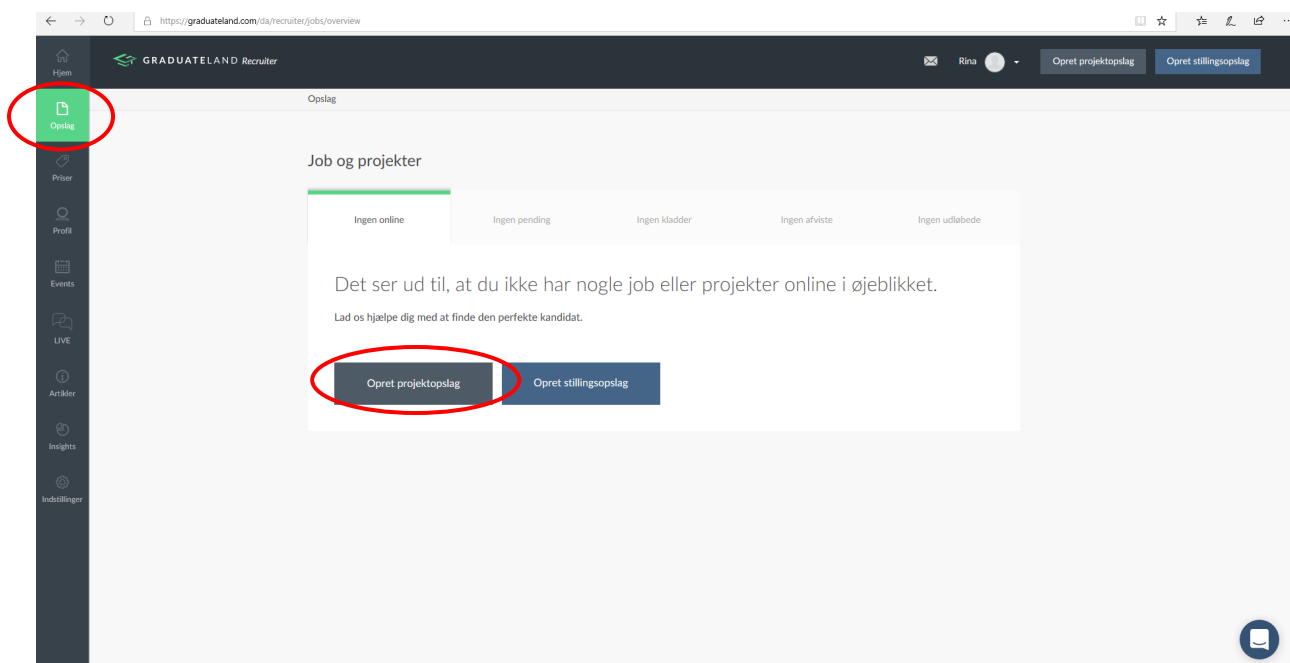
Guide til virksomheder

Oprettelse af opslag til praktikker, projekter eller specialer

Gå ind på hjemmesiden <https://jobbank.sdu.dk/da/for-employers>



Tryk på Log ind og Angiv din E-mail og adgangskode.



Tryk på "Opslag" i venstre side. Vælg Opret projektopslag

Projekttopslag er gratis uanset antallet af portaler og kan vær aktiv online i 365 dage. Du kan dog vælge at det skal tages offline tidligere.

Projekttopslag dækker følgende typer:

Praktik og projektorienteret forløb:

- *Praktik* for studerende på 6. semester af diplomingeniøruddannelsen. Fuld tid – varighed: 20 uger. Det er nødvendigt med en ingeniør i virksomheden, som vejleder de(n) studerende. [Læs mere her.](#)
- *Virksomhedsprojekt* (In-Company Project) for civilingeniørstuderende på kandidatuddannelsens 3. semester. Projekt relateret til et akademisk emne; to dage om ugen i virksomheden i 15 uger. Virksomhedens vejleder skal have en ingeniøruddannelse på kandidatniveau. [Læs mere her.](#)

Projekt:

- *Åben for henvendelser:* Hvis du ikke har et konkret projekt (praktik, projektorienteret forløb eller speciale), men gerne vil have forslag for de studerende, kan du lægge et åbent opslag op – og så vælge kategorien Projekt samt de projektkategorier, som er relevante for din virksomhed.
- *Semesterprojekt:* De forskellige semestre fokuserer på temaer, som varierer afhængigt af den konkrete ingeniøruddannelser. Undervisningen inddrager cases fra industrien eller andre samarbejdspartnere tidligt i uddannelsen. Vi kalder det semesterprojekter i daglig tale. [Læs mere her.](#)
- *Experts in Teams Innovation.* Projektet skal passe ind i studieordningen for uddannelsen. Experts in Teams Innovation består af 5. semesterstuderende, Teamet er sammensat på tværs af ingeniøruddannelserne. Varighed: 15 uger. [Læs mere her.](#)

Speciale:

Virksomheden definerer sammen med de(n) studerende et emne for deres projekt. Emnet skal have akademisk relevans. Varighed: 15 uger:

- *Afgangsprojekter for diplomingeniører* – [Læs mere her](#)
- *Bachelorprojekter for civilingeniører* – [Læs mere her](#)
- *Specialeprojekter for civilingeniører* - [Læs mere her](#)

Projekttypen **Konsulentarbejde** anvendes ikke på Det tekniske fakultet.

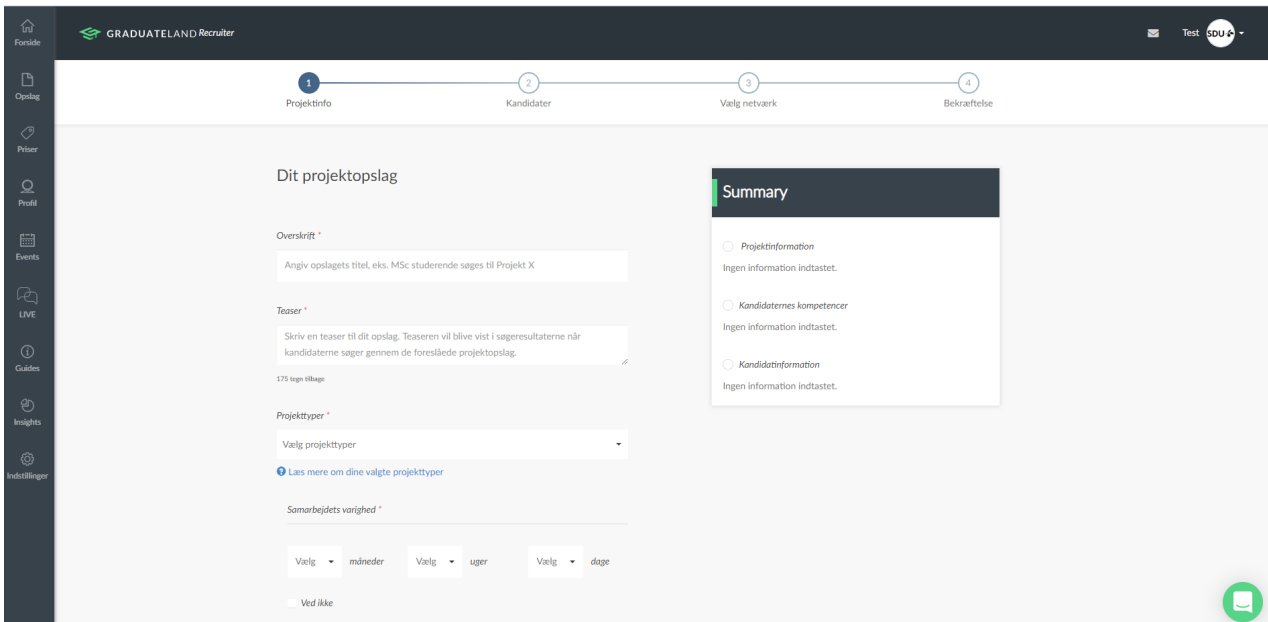
Lav dit projekttopslag: **1. Projektinfo**

Overskrift: Husk ved valg af engelsk inkluderes **alle** studerende – også de internationale

Teaser: Vil være den tekst, som de studerende får præsenteret på Blackboard (Deres daglige værktøj til information på deres studie).

Projekttyper: Vælg jf. ovenfor mellem Praktik- og projektorienteret forløb, Projekt og Speciale

Samarbejdets varighed: Typisk 3 måneder og 3 uger = 15 uger = 1 semester



The screenshot shows the 'GRADUATELAND Recruiter' interface. At the top, there is a progress bar with four steps: 1. Projektinfo, 2. Kandidater, 3. Vælg netværk, and 4. Bekræftelse. The main content area is titled 'Dit projektopslag' and contains several form fields:

- Overskrift ***: A text input field with the placeholder 'Angiv opslagsets titel, eks. MSc studerende søges til Projekt X'.
- Teaser ***: A text input field with the placeholder 'Skriv en teaser til dit opslag. Teaseren vil blive vist i søgeresultaterne når kandidaterne søger gennem de foreslåede projektopslag.'
- Projekttypen ***: A dropdown menu with the option 'Vælg projekttypen' and a link 'Læs mere om dine valgte projekttypen'.
- Samarbejds varighed ***: Three dropdown menus for 'Vælg måneder', 'Vælg uger', and 'Vælg dage', with a 'Ved ikke' checkbox below them.

On the right side, there is a 'Summary' panel with three radio button options, all of which are currently unselected and have the text 'Ingen information indtastet.' below them:

- Projektinformation
- Kandidaternes kompetencer
- Kandidatinformation

A sidebar on the left contains navigation icons for 'Forside', 'Opslag', 'Priser', 'Profil', 'Events', 'LIVE', 'Guides', 'Insights', and 'Indstillinger'. A green chat icon is visible in the bottom right corner of the main content area.

Projektkategorier: Se side 5, hvilke projektkategorier du skal vælge for at få informationen ud til de studerende på TEKs ingeniøruddannelser. Projektkategorierne er afgørende for, hvilke opslag der bliver vist på den enkelte uddannelses Blackboard. Hvis dit opslag retter sig mod studerende på flere uddannelser, skal du medtage alle relevante kategorier i dit opslag.

Land og By: Hvor skal praktikken, projektet eller specialet gennemføres. Der kan angives flere lande/byer, hvis det ønskes. (klik på pilen for at vælge – mangler du et land eller en by. Klik på Tilføj ny. Bemærk de studerende får kun vist opslag fra Danmark på Blackboard. De er naturligvis informeret om at de gennem oprettelse af profil på jobbanken også kan få vist/sendt udbud

Fjernarbejde: Kun relevant ved projektypen Speciale.

Publiseringsdato for opslag: Hvornår skal opslaget vises i jobbanken

Tag opslag offline: Som standard et år efter publiceringsdato. Ret den, hvis du ønsker opslaget taget af tidligere.

Vælg hvordan du ønsker at modtage og svare ansøgninger: Enten gennem jobbankens faciliteter (Se Guide "Følg dine opslag") – eller gennem jeres eget ansøgningssystem.

Ved ikke

Projekt kategorier (max 3 tilladt) *

Vælg projektkategorier

Land * By *

Angiv land eks. Roskilde

Fjernarbejde

Tilføj ny

Publiceringsdato for opslag * Tag opslag offline *

DD/MM/YYYY 14/11/2019

Vælg, hvordan du ønsker at modtage og svare ansøgninger:

Administrer alt gennem Graduateland

Få op mod 33% bedre resultater ved at lade kandidater ansøge direkte via jobopslaget. Ansøgere får en hurtigere og nemmere proces, og du får adgang til brugbare værktøjer som rangering, mærkater, MatchScore, chat og detaljerede, hvem der ansøger etc.

Vælg en e-mailadresse til modtagelse af notifikationer, når du modtager nye ansøgninger:

tek-innovation@sdu.dk [Læs mere](#)

Omdiriger ansøgere til et eksternt ansøgningssystem

Omdiriger brugere til en ekstern side såsom dit Application Tracking System. Dette forlænger ansøgere rejsen frem mod den endelige ansøgning, hvilket resulterer i et forsinket.

Summary

- Projektinformation
Ingen information indtastet.
- Kandidaternes kompetencer
Ingen information indtastet.
- Kandidatinformation
Ingen information indtastet.

Video: Mulighed for at linke til youtube/vimeo video om virksomheden / projektet

Projektbeskrivelse: Vi anbefaler, at du kopierer en tekst ind fra et eksisterende dokument frem for at uploade en PDF, da det giver en bedre oplevelse på alle platforme. Bemærk, at beskrivelsen skal indeholde minimum 500 karakterer. Vi foreslår, at beskrivelsen indeholder:

Hvad er den faglige udfordring / teoretisk / og hvad skal den løse. Formålet med projektet (Hvad vil vi opnå).

Årsag til at projektet startes op. Hvor meget support er det muligt for virksomheden at yde den studerende.

Noget om virksomheden. Praktiske informationer. Andre informationer. Kontakt.

Video

Angiv videotitel Video link (YouTube eller Vimeo)

Projektbeskrivelse *

Tilføj projektbeskrivelse. Du kan kopiere teksten direkte fra et eksisterende dokument, hvilket anbefales. Alternativt kan du uploade en PDF, hvilket dog ikke giver den ideelle oplevelse på mindre skærme, eksempelvis mobiltelefoner. Indsæt ikke emailadresser i jobbeskrivelsen.

Tekstbeskrivelse (anbefalet) PDF upload

B ¶

0/500 characters minimum

* Obligatorisk

Gem og fortsæt

Gem kladder Se forhåndsvisning

Summary

- Projektinformation
Ingen information indtastet.
- Kandidaternes kompetencer
Ingen information indtastet.
- Kandidatinformation
Ingen information indtastet.

Gem og fortsæt

Ingeniøruddannelser

Kategorier

	Arkitektur og konstruktion	Biologi, bioteknologi og biokemi	Business, strategi og innovation	Elektroteknologi	IT og software	Kemi	Klima, miljø & bæredygtighed	Kreative & design	Maskin- og robotteknologi	Matematik & fysik	Medicin & Sundhed	Olie, gas & energi	Projekt og drift	Supply chain og logistik	Uddannelse og træning	
Civilingeniør Bachelor og Kandidat																
Electronics				⊗												
Energiteknologi				⊗								⊗				
Fysik og teknologi										⊗						
Engineering, Innovation and Business			⊗													
Kemi og Bioteknologi		⊗				⊗										
Konstruktionsteknik*	⊗								⊗							
Spiludvikling og læringsteknologi					⊗				⊗							⊗
Mechatronics				⊗					⊗							
Miljøteknik*							⊗									
Operations Management*													⊗	⊗		
Product Development and Innovation			⊗					⊗								
Robotteknologi									⊗							
Software Engineering					⊗											
Velfærdsteknologi									⊗		⊗					
Diplomingeniør																
Bygningsteknik	⊗															
Elektronik				⊗												
Elektrisk Energiteknologi				⊗								⊗				
Global Management and Manufacturing													⊗	⊗		
Integreret Design			⊗					⊗	⊗							
Kemi- og Bioteknologi		⊗				⊗										
Maskinteknik									⊗							
Mechatronics				⊗					⊗							
Produktion													⊗	⊗		
Robotteknologi									⊗							
Softwareteknologi					⊗											

* Alene kandidatuddannelse

2. Kandidater

Dette afsnit er ikke obligatorisk for at kunne ramme ingeniørstuderende på Det tekniske fakultet. Her er valg af projektkategorier afgørende for at opslaget når ud til de relevante studerende. (se foregående side). Har du særlige krav til kandidaterne, vil vi opfordre til, at det angives i Projektbeskrivelsen.

De informationer du indtaster her, vil kunne anvendes i matchningen mellem studerende og opslaget, hvis den studerende søger direkte i Jobbank-app'en. Så vær så konkret som mulig.

Gem og fortsæt

3. Vælg netværk

Vælg som minimum SDU Jobbank. Du har mulighed for at vælge, at dit opslag skal vises i flere portaler.

Gem og fortsæt

4. Bekræftelse

Her får du overblikket over din ordre = dit opslag. Når du har klikket på Bekræft, sikrer Graduateland, at det bliver lagt på Jobbanken.

Bekræftelse

Her er overblikket over din ordre. Når du har bekræftet, vil vi gennemse projektopslaget og sætte det online.

Overblik	
1.00 x Projektopslag	0 DKK
Gratis Fremhævning	
SDU Jobbank	
Total	0 DKK

[Bekræft](#)

Blackboard

Når dit projektopslag er slået op på jobbanken, lander den efterfølgende på Blackboard, som er den platform, hvor de studerende henter information i forhold til deres undervisning. Hvilke studerende dit projektopslag præsenteres for afgøres af dit valg af projektkategorier (jf. side 5).

Praktik og projekter for dig

Internship and projects adverts targeted you

	UX Research Intern for Early Concept Development NYE Bang & Olufsen 0% profil match Udløber om 12 dage	Praktik Struer
	UX Research Intern for Wearables NYE Bang & Olufsen 0% profil match Udløber om 12 dage	Praktik Struer

In the future, all announcements from companies about internships, projects and these will be online in SDU Jobbank.

In the feed above you can see some of the entries. These are posts that target your education - but only posts located in Denmark and only a selection of announcements.

To see more listings, click on the links below:

[Search SDU Jobbank Projects](#)
[Search SDU Jobbank Jobs](#)

Create profile on SDU Jobbank

As a student, you can get in touch with companies about study jobs, projects, these, bachelor projects, graduate projects, Internships, full-time jobs, graduate programs and much more. With a profile at SDU Jobbank - and a job agent - you will get notifications when there are entries that match your profile - or you can just search broadly at SDU Jobbank. Create your profile now at jobbank.sdu.dk - and get started exploring your options

If you want to make sure that you find relevant posts, you can tick the relevant categories for "I'm competent in". For your degree in Software Engineering and Software Technology, it is the category **IT & Software** the companies will use.