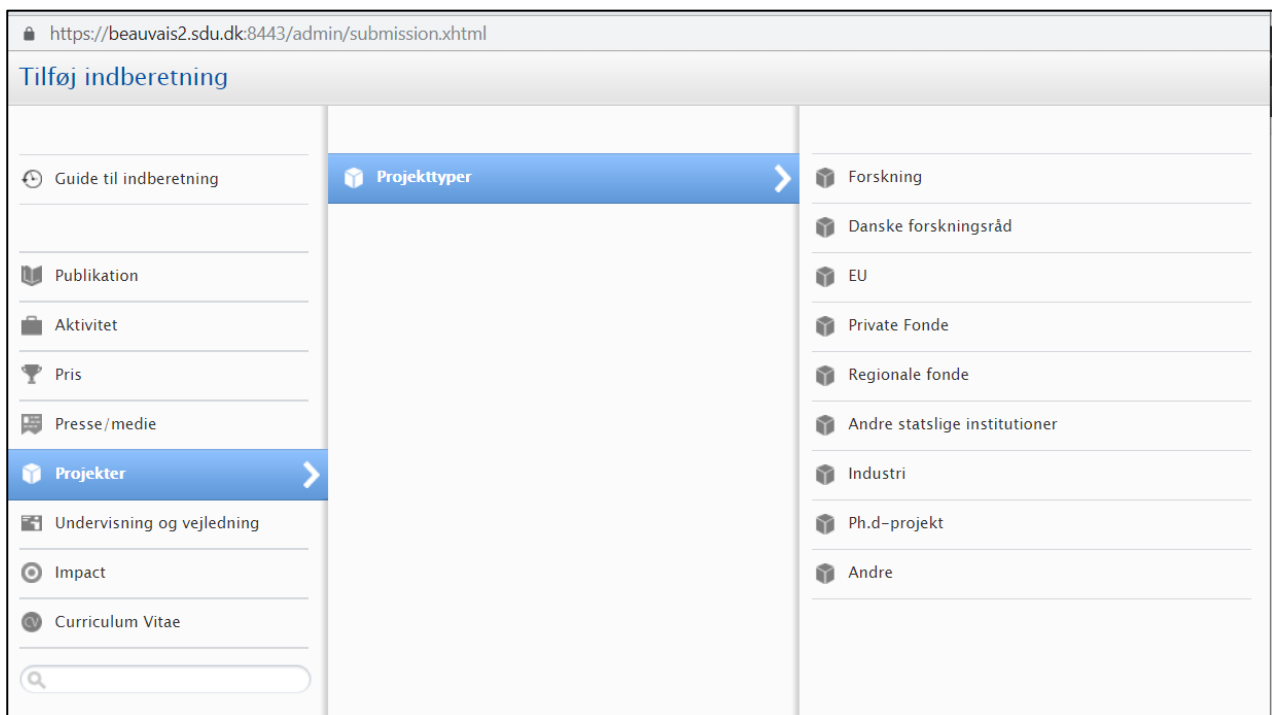


## PROJEKTREGISTRERING I PURE


Med projektskabelonerne kan du registrere dine forskningsprojekter så de bliver synlige på din forsker profil i Pure portalen. Dermed bliver dine forskningsprojekter synlige for forskningsverdenen og offentligheden. Du kan også relatere dine projekter til andre Pure registreringer, så du kan vise projektets resultater. Dette giver dig en enkelt måde at knytte din forskning sammen med dine forskningsprojekter.

### Hvordan registrerer man et projekt i Pure?

Log ind i Pure. Du tilføjer et projekt ved at klikke på **+Tilføj ny** på din personlige oversigt og vælg "Projekter". Vælg den passende skabelon til dit projekt. Er dit projekt bevilliget af f.eks. Den Europæiske Union skal denne skabelon vælges.



### Hvordan udfylder man skabelonen?

Du kan finde hjælpetekster ud for de enkelte overskrifter i den valgte skabelon. Du finder dem ved at holde cursoren over 

## KLASSIFICERINGER

De to første felter, der skal udfyldes findes under overskrifterne Klassificeringer og Identifikation.



Projekttypen har du allerede valgt da du valgte skabelon, men kan ændres. Aspekt af projekttype består af et udvalg af tags, der bruges til rapportgenerering. Tags valgt i aspekt er ikke synlige på projektregistreringen i portalen. Her kan du f.eks. tage det som et Horizon 2020 projekt. Hvis du gerne vil have flere aspekter tilføjet til listen, er du velkommen til at skrive til Puresupport.

Du bør som minimum under Identifikation skrive Titel, en beskrivelse og et ID nr. på projektet. De andre felter som Nøgleresultater og Lægmandssprog er frivillig at udfylde.

### Klassificeringer

Projekttype  
EU

Aspekt af projekttype


-  **Horizon 2020 projekt** -
-  **Grundforskning** -

Tilføj aspekt af projekttype

---


### Identifikation

Titel \*


 Fremvisning af brugbarheden af den nye Projekt skabelon i Pure

Kort titel  Akronym


Beskrivelse

 Dette projekt har til hensigt at fremvise brugbarheden af den nye projekt skabelon i Pure. Projektet har som mål at inspirere forskere til at benytte skabelonen. //

Nøgleresultater

 Der er på nuværende tidspunkt ikke nogen signifikante resultater at rapportere. Resultater forventes at kunne rapporteres i slutningen af 2019. //

Lægmandssprog

 Dette projekt er en test af den nye Pure Projekt skabelon. //

ID'er


H2020 Kontrakt ID: 000000 Rediger -

Tilføj ID...

## DELTAGERE

I feltet Deltagere bør du tilføje alle personer tilknyttet til projektet. Du sættes altid på som deltager pr. default af Pure. Kender du ikke alle samarbejdspartnere skal du som minimum sætte alle interne


personer på. Kender du ikke alle personer tilknyttet projektet har du mulighed for at tilføje samarbejdspartnere på institutionelt niveau i feltet Samarbejdspartnere








Du tilføjer en person ved enten at klikke på Tilføj person eller på  knapperne. Kan en deltager ikke søges frem, kan du oprette personen som en ekstern person, ved at trykke på Opret ekstern person. Vi tilskynder at tilføje en ekstern organisation til dine eksterne samarbejdspartnere, da organisationerne bliver, vist på din portal samarbejdes netværkskort

Du kan vælge hvilken rolle de enkelte deltagere har på projektet, ved at klikke på Rediger ud for navnene og vælg Rolle. Hvis du ikke retter rollen, er den pr. default sat til PI.

Det er muligt at definerer hvor længe personer er tilknyttet projektet. Alle er pr. default sat på i den tidsperiode projektet er sat til at løbe. Du kan ændre de enkelte deltageres tidsperiode, hvis det bliver nødvendigt. Dette gøres ved at trykke på samme knap som hvis du vil ændre en persons rolle og sætte en tidsperiode ind hos deltageren.


### Deltagere

Relaterede projektdeltagere \* 

 <b>Janis Dower, PI</b> Intern person	Rediger ↓
 <b>Syddansk Universitetsbibliotek. Odense. Informationssektionen</b> Organisation: Afdeling/sektion	—
 <b>Universitetsbiblioteket</b> Organisation: Institution	—
 <b>Jane Doe, Col</b> Periode: 01/08/2019 – 31/08/2019 Intern person	Rediger ↓ ↑ —
 <b>Universitetsbiblioteket</b> Organisation: Institution	—
 <b>Jane Smith Doe, Col</b> Ekstern person	Rediger ↑ —
 <b>Roskilde Universitet</b> Ekstern organisation: Universitet	—

---

### Projekt administreret af

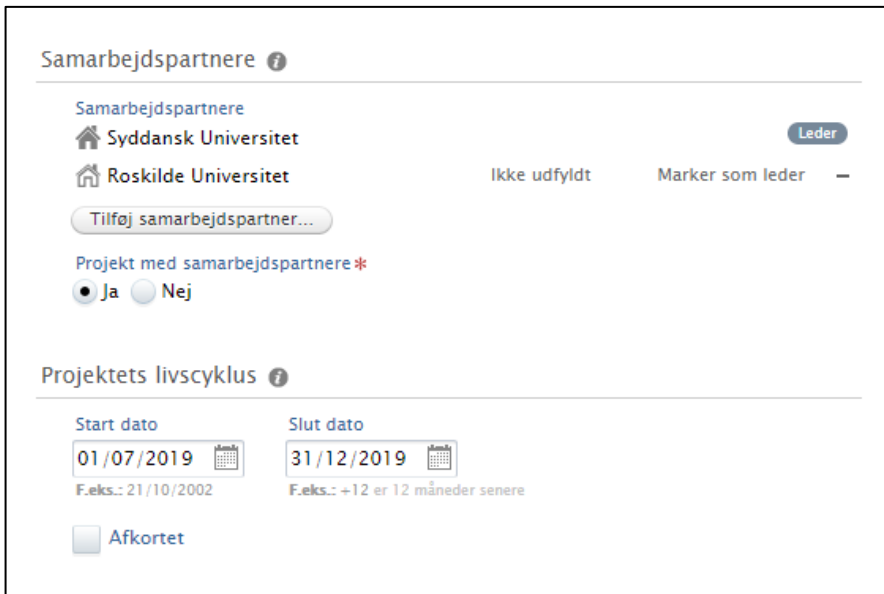
Administrerende organisation \*  
 **Universitetsbiblioteket**  
Organisation: Institution

## SAMARBEJDSPARTNERE

Du skal vælge om der er samarbejdspartnere tilknyttet projektet i feltet Projekt med samarbejdspartnere. Hvis du vælger ja, får du mulighed for at søge de relevante samarbejdspartnere frem ved at trykke på [Tilføj samarbejdspartner...](#). Kan du ikke finde organisationen kan du oprette den ved at trykke på feltet Opret ekstern organisation. Selvom der er interne personer på projektet i deltagerfeltet, skal SDU eller én af SDUs affilerede organisationer f.eks. sygehusene, også registreres i feltet, hvis de er samarbejdspartner. Den interne organisation skal tilføjes af hensyn til rapportering. Du skal markere én af samarbejdspartnerne som leder.

## LIVSCYKLUS

I feltet livscyklus bør du udfylde projektets start og slutdato. Kender du ikke slutdatoen kan denne udelades. Stopper projektet tidligere end forventet, kan du også registrere det her ved at trykke på feltet Afkortet og tilføje en ny slutdato. Du kan også tilføje en tekst om grunden til projektet stoppede tidligere end forventet.



The screenshot shows a web interface for project management. It is divided into two main sections: 'Samarbejdspartnere' and 'Projektets livscyklus'.  
**Samarbejdspartnere** section:  
- Title: Samarbejdspartnere (with an info icon)  
- List of partners:  
 - Syddansk Universitet: Includes a 'Leder' button.  
 - Roskilde Universitet: Includes 'Ikke udfyldt' and 'Marker som leder' options.  
- A button: 'Tilføj samarbejdspartner...'  
- Radio buttons for 'Projekt med samarbejdspartnere \*': 'Ja' (selected) and 'Nej'.  
**Projektets livscyklus** section:  
- Title: Projektets livscyklus (with an info icon)  
- 'Start dato': Input field with '01/07/2019' and a calendar icon. Example: 'F.eks.: 21/10/2002'.  
- 'Slut dato': Input field with '31/12/2019' and a calendar icon. Example: 'F.eks.: +12 er 12 måneder senere'.  
- A checkbox labeled 'Afkortet'.

## FILER OG LINKS


I feltet Filer og links kan du uploade relevante dokumenter og links du gerne vil gøre tilgængelige på Pure portalen. Du kan også vælge at bruge Pure som et repository til projektet og lukke adgangen til filerne eller begrænse adgangen til campus. Det er muligt at uploade flere typer af dokumenter som tekst-, lydfile eller video. Gør titlen på filen kort og præcis. Husk at være opmærksom på ophavsret på uploadede dokumenter.

Indsætter du en titel i feltet link titel, vil titlen være synlig som link, så gør titlen kort. Sætter du ikke en titel ind, vil det blot være linket, der er synligt.

### Filer og links



---

#### Dokumenter

 <b>Test</b> <span style="float: right;">Vis Rediger -</span>
Test.docx, 11 KB
Tilføjet af: jjddd, 19. jul. 2019 10:22
Frit tilgængelig - Ingen begrænsninger

[Tilføj dokument...](#)

#### Links

 <a href="https://www.sdu.dk/da/forskning/forskningspublicering/pure">https://www.sdu.dk/da/forskning/forskningspublicering/pure</a> <span style="float: right;">Vis Rediger ↓ -</span>
 <a href="https://www.sdu.dk/da/forskning/forskningspublicering/pure/university+of+southern+denmark+research+portal">https://www.sdu.dk/da/forskning/forskningspublicering/pure/university+of+southern+denmark+research+portal</a> <span style="float: right;">Vis Rediger ↑ -</span>

Forskerportal FAQ


[Tilføj link...](#)

## RELATEREDE REGISTRERINGER

Du kan knytte relaterede Pure registreringer til dit projekt, så folk kan se f.eks. de publikationer, aktiviteter og priser mm. som projektet har afstedkommet. Dette gør det nemt for interesserede at finde projektets resultater.

### Publikationer


---

 <b>The utility of the Pure Project template for the dissemination of research</b> <span style="float: right;">Rediger -</span>
Publikation: Bidrag til tidsskrift > Tidsskriftartikel > Formidling

[+](#)

### Aktiviteter

---

 <b>Fremvisning af Pure projekt skabelonen</b> <span style="float: right;">Rediger -</span>
Aktivitet: Tale eller præsentation - typer > Konferenceoplæg

[+](#)

### Priser

---

Priser

[+](#)

### Presse / medie

---

[+](#)


### Impacts

---

[+](#)

## EMNEORD

I feltet emneord kan du tilføje relevante emneord til projektet. Emneordene vil blive synlige på dit projekt, samt være søgbare i Pures forskerportal. Dette gør dit projekt nemmere at finde for interesse-rede besøgende i Pures forskerportal.



## SYNLIGHED

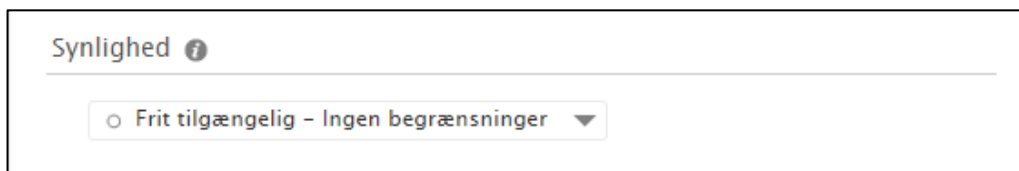
Der er fire forskellige synligheder at vælge imellem.

**Frit tilgængelig;** - Synlig i Pure Portalen

**Campus;** - Synlig i Pure portalen fra tilladte campus IP-adresser

**Backend;** - Kun synlig for Pure brugere logget ind i Pure

**Fortroligt;** - Kun synlig for bidragsydere og brugere, med redaktørrettigheder til indholdet, logget ind i Pure.



## SÅDAN SER PROJEKTREGISTRERINGEN UD I PURE PORTALEN?

## Fremvisning af brugbarheden af den nye Projekt skabelon i Pure

Dower, Janis (PI), Doe, Jane (CoI), Doe, Jane Smith (CoI)

Syddansk Universitetsbibliotek. Odense. Informationssektionen, Universitetsbiblioteket

Projekter: Projekt > EU

---

### Beskrivelse

Dette projekt har til hensigt at fremvise brugbarheden af den nye projekt skabelon i Pure. Projektet har som mål at inspirere forskere til at benytte skabelonen.

### Nøgleresultater

Der er på nuværende tidspunkt ikke nogen signifikante resultater at rapportere. Resultater forventes at kunne rapporteres i slutningen af 2019.

### Lægmandssprog

Dette projekt er en test af den nye Pure Projekt skabelon.

KORT TITEL	Projekt skabelon
AKRONYM	TESTING
STATUS	Igangværende
EFFEKTIV START/SLUT DATO	01/07/2019 → 31/12/2019

### Emneord

Pure projekter skabeloner forskningsformidling test

---

### Få adgang til projekt

 Test  
File: application/vnd.openxmlformats-officedocument.wordprocessingml.document, 11 KB  
Type: Tekstfil

---

 <https://www.sdu.dk/da/forskning/forskningspublicering/pure>

 [Forskerportal FAQ](#)

---

### Relateret indhold

 Publikationer

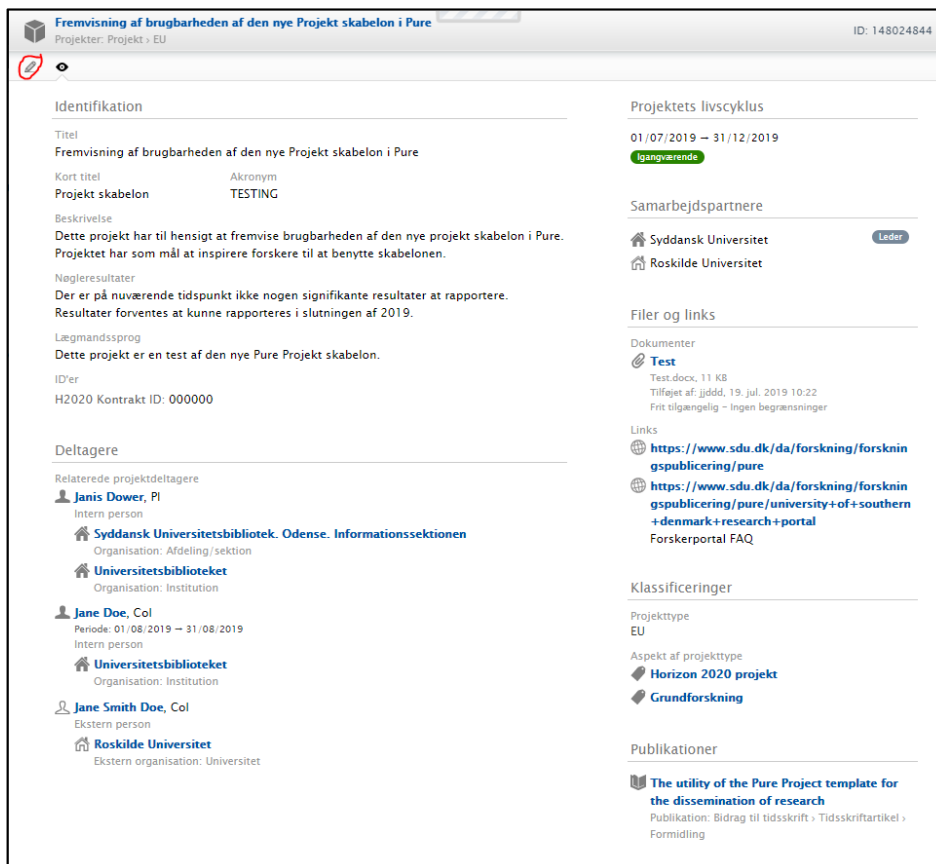
The utility of the Pure Project template for the dissemination of research

 Aktiviteter

Fremvisning af Pure projekt skabelonen

## HVORDAN OPDATERES EN PROJEKTREGISTRERING I PURE?

For at opdatere et projekt i Pure skal man søge projektet frem i fanen Projekter og klikke på projekttitlen. Projektet vil åbne i et oversigtsformat, hvor man let kan få et overblik over alle de registrerede informationer. For at redigerer i projektregistreringen skal du klikke på blyanten oppe i venstre hjørne. Visningsformatet vil nu skifte til redigeringsformatet.



**Fremvisning af brugbarheden af den nye Projekt skabelon i Pure**  
Projekter: Projekt > EU ID: 148024844

**Identifikation**

Titel  
Fremvisning af brugbarheden af den nye Projekt skabelon i Pure

Kort titel Akronym  
Projekt skabelon TESTING

Beskrivelse  
Dette projekt har til hensigt at fremvise brugbarheden af den nye projekt skabelon i Pure. Projektet har som mål at inspirere forskere til at benytte skabelonen.

Nøgleresultater  
Der er på nuværende tidspunkt ikke nogen signifikante resultater at rapportere. Resultater forventes at kunne rapporteres i slutningen af 2019.

Lægmandsprog  
Dette projekt er en test af den nye Pure Projekt skabelon.

ID'er  
H2020 Kontrakt ID: 000000

**Projektets livscyklus**

01/07/2019 – 31/12/2019  
Igangværende

**Samarbejdspartnere**

Syddansk Universitet Leder

Roskilde Universitet

**Filer og links**

**Dokumenter**

**Test**  
Test.docx, 11 KB  
Tilføjet af: jidd, 19. jul. 2019 10:22  
Frit tilgængelig – Ingen begrænsninger

**Links**

<https://www.sdu.dk/da/forskning/forskningspublicering/pure>

<https://www.sdu.dk/da/forskning/forskningspublicering/pure/university+of+southern+denmark+research+portal>  
Forskerportal FAQ

**Klassificeringer**

Projekttype  
EU

Aspekt af projekttype  
 **Horizon 2020 projekt**  
 **Grundforskning**

**Publikationer**

**The utility of the Pure Project template for the dissemination of research**  
Publikation: Bidrag til tidsskrift > Tidsskriftartikel > Formidling

**Deltagere**

Relaterede projektdeltagere

**Janis Dower, PI**  
Intern person  
 Syddansk Universitetsbibliotek. Odense. Informationssektionen  
Organisation: Afdeling/sektion

Universitetsbiblioteket  
Organisation: Institution

**Jane Doe, Col**  
Periode: 01/08/2019 – 31/08/2019  
Intern person  
 Universitetsbiblioteket  
Organisation: Institution

**Jane Smith Doe, Col**  
Ekstern person  
 Roskilde Universitet  
Ekstern organisation: Universitet

Udarbejdet af kali. Kommentarer og spørgsmål kan sendes til [puresupport@sdu.dk](mailto:puresupport@sdu.dk)

Udarbejdet d. 18.07 2019